


MUNICIPIO DE COQUIMATLAN, COL.
Sistema Integral de Contabilidad Gubernamental
ESTADO ANALITICO DEL EJERCICIO DEL PRESUPUESTO DE EGRESOS

DEL 1 DE JUNIO AL 30 DE JUNIO DE 2022

Análisis por: Fuente de Financiamiento --- Objeto del Gasto

Clave Presupuestaria	Descripción	Apr	Jun-Jun	AyR	Jun-Jun	PrM	Jun-Jun	DpC	Jun-Jun	Dev	Jun-Jun	Pag	Jun-Jun	SEJe	Jun-Jun
FF-OF-RF-Cap-Con-PGen-PEsp															
01	NO ETIQUETADO	6,187,783.35	-695,036.46	5,492,746.89	-5,198.92	5,497,945.81	5,438,335.56	-5,198.92	5,497,945.81	5,438,335.56	-5,198.92	5,438,335.56	-5,198.92	5,438,335.56	-5,198.92
01 01 01	RECURSOS FISCALES	6,187,783.35	-695,036.46	5,492,746.89	-5,198.92	5,497,945.81	5,438,335.56	-5,198.92	5,497,945.81	5,438,335.56	-5,198.92	5,438,335.56	-5,198.92	5,438,335.56	-5,198.92
01 01 01	RECURSOS PROPIOS	6,187,783.35	-695,036.46	5,492,746.89	-5,198.92	5,497,945.81	5,438,335.56	-5,198.92	5,497,945.81	5,438,335.56	-5,198.92	5,438,335.56	-5,198.92	5,438,335.56	-5,198.92
01 01 01	SERVICIOS PERSONALES	4,216,792.48	-771,953.39	3,444,839.09	0.00	3,444,839.09	3,337,769.08	0.00	3,444,839.09	3,337,769.08	0.00	3,337,769.08	0.00	3,337,769.08	0.00
01 01 01	REMUNERACIONES AL PERSONAL DE CARACTER PERMANENTE	1,901,407.00	-192,794.97	1,708,612.03	0.00	1,708,612.03	1,708,612.03	0.00	1,708,612.03	1,708,612.03	0.00	1,708,612.03	0.00	1,708,612.03	0.00
01 01 01	HABERES	50,000.00	-50,000.00	0.00	0.00	0.00	0.00	0.00	0.00	0.00	0.00	0.00	0.00	0.00	0.00
01 01 01	SUELDOS BASE AL PERSONAL PERMANENTE	1,851,407.00	-142,794.97	1,708,612.03	0.00	1,708,612.03	1,708,612.03	0.00	1,708,612.03	1,708,612.03	0.00	1,708,612.03	0.00	1,708,612.03	0.00
01 01 01	SUELDO	1,245,171.88	-35,907.10	1,209,264.78	0.00	1,209,264.78	1,209,264.78	0.00	1,209,264.78	1,209,264.78	0.00	1,209,264.78	0.00	1,209,264.78	0.00
01 01 01	SOBRE SUELDO	444,881.68	-79,852.96	365,028.72	0.00	365,028.72	365,028.72	0.00	365,028.72	365,028.72	0.00	365,028.72	0.00	365,028.72	0.00
01 01 01	QUINQUENIOS	161,353.44	-27,034.91	134,318.53	0.00	134,318.53	134,318.53	0.00	134,318.53	134,318.53	0.00	134,318.53	0.00	134,318.53	0.00
01 01 01	REMUNERACIONES ADICIONALES Y ESPECIALES	552,330.76	-340,176.70	212,154.06	0.00	212,154.06	212,154.06	0.00	212,154.06	212,154.06	0.00	212,154.06	0.00	212,154.06	0.00
01 01 01	PRIMAS POR AÑOS DE SERVICIOS EFECTIVOS PRESTADOS	0.00	0.00	0.00	0.00	0.00	0.00	0.00	0.00	0.00	0.00	0.00	0.00	0.00	0.00
01 01 01	PRIMAS DE VACACIONES, DOMINICAL Y GRATIFICACIÓN DE FIN DE AÑO	313,141.36	-299,295.48	13,845.88	0.00	13,845.88	13,845.88	0.00	13,845.88	13,845.88	0.00	13,845.88	0.00	13,845.88	0.00
01 01 01	PRIMA VACACIONAL	304,141.36	-304,141.36	0.00	0.00	0.00	0.00	0.00	0.00	0.00	0.00	0.00	0.00	0.00	0.00
01 01 01	PRIMA DE RIESGO	9,000.00	-750.00	8,250.00	0.00	8,250.00	8,250.00	0.00	8,250.00	8,250.00	0.00	8,250.00	0.00	8,250.00	0.00
01 01 01	AGUINALDO	0.00	5,595.88	5,595.88	0.00	5,595.88	5,595.88	0.00	5,595.88	5,595.88	0.00	5,595.88	0.00	5,595.88	0.00
01 01 01	CAVASTA NAVIDEÑA	0.00	0.00	0.00	0.00	0.00	0.00	0.00	0.00	0.00	0.00	0.00	0.00	0.00	0.00
01 01 01	CUESTA ENERO	0.00	0.00	0.00	0.00	0.00	0.00	0.00	0.00	0.00	0.00	0.00	0.00	0.00	0.00
01 01 01	AYUDA FIN DE AÑO	239,189.40	-40,881.22	198,308.18	0.00	198,308.18	198,308.18	0.00	198,308.18	198,308.18	0.00	198,308.18	0.00	198,308.18	0.00
01 01 01	COMPENSACIONES	239,189.40	-40,881.22	198,308.18	0.00	198,308.18	198,308.18	0.00	198,308.18	198,308.18	0.00	198,308.18	0.00	198,308.18	0.00
01 01 01	ESTÍMULOS ESPECIALES	0.00	0.00	0.00	0.00	0.00	0.00	0.00	0.00	0.00	0.00	0.00	0.00	0.00	0.00
01 01 01	SEGURIDAD SOCIAL	265,909.55	125,302.81	391,212.36	0.00	391,212.36	256,361.36	0.00	391,212.36	256,361.36	0.00	256,361.36	0.00	256,361.36	0.00
01 01 01	APORTACIONES DE SEGURIDAD SOCIAL	265,909.55	125,302.81	391,212.36	0.00	391,212.36	256,361.36	0.00	391,212.36	256,361.36	0.00	256,361.36	0.00	256,361.36	0.00
01 01 01	CUOTAS AL IMSS	205,385.67	145,679.87	351,065.54	0.00	351,065.54	216,214.54	0.00	351,065.54	216,214.54	0.00	216,214.54	0.00	216,214.54	0.00
01 01 01	PREVISIÓN SOCIAL MÚLTIPLE	60,523.88	-20,377.06	40,146.82	0.00	40,146.82	40,146.82	0.00	40,146.82	40,146.82	0.00	40,146.82	0.00	40,146.82	0.00
01 01 01	OTRAS PRESTACIONES SOCIALES Y ECONOMICAS	1,332,321.09	-364,284.53	968,036.56	0.00	968,036.56	995,817.55	0.00	968,036.56	995,817.55	0.00	995,817.55	0.00	995,817.55	0.00
01 01 01	CUOTAS PARA EL FONDO DE AHORRO Y FONDO DE TRABAJO	632,910.01	-149,034.62	483,875.39	0.00	483,875.39	511,656.38	0.00	483,875.39	511,656.38	0.00	511,656.38	0.00	511,656.38	0.00
01 01 01	FONDO DE AHORRO	53,271.04	-10,159.74	43,111.30	0.00	43,111.30	43,111.30	0.00	43,111.30	43,111.30	0.00	43,111.30	0.00	43,111.30	0.00
01 01 01	FONDO DE PENSIONES	569,638.97	-191,136.87	378,502.10	0.00	378,502.10	394,106.88	0.00	378,502.10	394,106.88	0.00	394,106.88	0.00	394,106.88	0.00
01 01 01	LAUDOS	10,000.00	52,261.99	62,261.99	0.00	62,261.99	74,438.20	0.00	62,261.99	74,438.20	0.00	74,438.20	0.00	74,438.20	0.00
01 01 01	PRESTACIONES CONTRACTUALES	699,411.08	-215,249.91	484,161.17	0.00	484,161.17	484,161.17	0.00	484,161.17	484,161.17	0.00	484,161.17	0.00	484,161.17	0.00
01 01 01	APOYO PARA ADQUISICIÓN DE LENTES	0.00	0.00	0.00	0.00	0.00	0.00	0.00	0.00	0.00	0.00	0.00	0.00	0.00	0.00




MUNICIPIO DE COQUIMATLAN, COL.
Sistema Integral de Contabilidad Gubernamental
ESTADO ANALITICO DEL EJERCICIO DEL PRESUPUESTO DE EGRESOS

DEL 1 DE JUNIO AL 30 DE JUNIO DE 2022

Análisis por: Fuente de Financiamiento -- Objeto del Gasto

Clave Presupuestaria	Description	Apr	May	Jun	PrM	DpC	Dev	Pag	SEje
FF-OF-RF-Cap	Con-PGen-PEsp	Jun-Jun	Jun-Jun	Jun-Jun	Jun-Jun	Jun-Jun	Jun-Jun	Jun-Jun	Jun-Jun
01 01 01 1 5 4 9	AYUDA DE TRANSPORTE	110,672.58	-37,534.66	73,137.92	0.00	73,137.92	73,137.92	73,137.92	0.00
01 01 01 1 5 4 10	AYUDA PARA RENTA	92,565.56	-31,164.15	61,401.41	0.00	61,401.41	61,401.41	61,401.41	0.00
01 01 01 1 5 4 13	AYUDA PARA ÚTILES ESCOLARES	0.00	0.00	0.00	0.00	0.00	0.00	0.00	0.00
01 01 01 1 5 4 16	BECA MÉDICA ANUAL	0.00	0.00	0.00	0.00	0.00	0.00	0.00	0.00
01 01 01 1 5 4 17	BECAS	34,909.86	-1,446.69	33,463.17	0.00	33,463.17	33,463.17	33,463.17	0.00
01 01 01 1 5 4 24	BONO DE ASISTENCIA PERFECTA	181,926.18	-57,321.45	124,604.73	0.00	124,604.73	124,604.73	124,604.73	0.00
01 01 01 1 5 4 25	BONO DE CUMPLEAÑOS	7,700.00	-1,400.00	6,300.00	0.00	6,300.00	6,300.00	6,300.00	0.00
01 01 01 1 5 4 27	BONO DE JUBILACIÓN Y RETIRO	0.00	0.00	0.00	0.00	0.00	0.00	0.00	0.00
01 01 01 1 5 4 29	BONO DE LA SECRETARÍA	0.00	0.00	0.00	0.00	0.00	0.00	0.00	0.00
01 01 01 1 5 4 31	BONO DEL BURÓCRATA	0.00	0.00	0.00	0.00	0.00	0.00	0.00	0.00
01 01 01 1 5 4 32	BONO DÍA DE LA MADRE	0.00	0.00	0.00	0.00	0.00	0.00	0.00	0.00
01 01 01 1 5 4 34	BONO DÍA DEL BIBLIOTECARIO	0.00	0.00	0.00	0.00	0.00	0.00	0.00	0.00
01 01 01 1 5 4 35	BONO DÍA DEL PADRE	73,888.62	-18,901.74	54,986.88	0.00	54,986.88	54,986.88	54,986.88	0.00
01 01 01 1 5 4 36	BONO ECONÓMICO PARA LA FERIA	0.00	0.00	0.00	0.00	0.00	0.00	0.00	0.00
01 01 01 1 5 4 39	BONO EXTRAORDINARIO ANUAL	0.00	0.00	0.00	0.00	0.00	0.00	0.00	0.00
01 01 01 1 5 4 40	BONO PARA CAPACITACIÓN	0.00	0.00	0.00	0.00	0.00	0.00	0.00	0.00
01 01 01 1 5 4 41	BONO PERSONAL DE CAMPO	22,400.00	-8,800.00	13,600.00	0.00	13,600.00	13,600.00	13,600.00	0.00
01 01 01 1 5 4 42	BONO PRODUCTIVIDAD	0.00	0.00	0.00	0.00	0.00	0.00	0.00	0.00
01 01 01 1 5 4 44	BONO SINDICAL	0.00	0.00	0.00	0.00	0.00	0.00	0.00	0.00
01 01 01 1 5 4 45	BONO NAVIDEÑO	0.00	0.00	0.00	0.00	0.00	0.00	0.00	0.00
01 01 01 1 5 4 46	CANASTA BÁSICA	172,604.04	-58,109.50	114,494.54	0.00	114,494.54	114,494.54	114,494.54	0.00
01 01 01 1 5 4 54	GUARDERÍA	2,744.24	-571.72	2,172.52	0.00	2,172.52	2,172.52	2,172.52	0.00
01 01 01 1 5 4 58	BONO DE NIVELACION FAMILIAR	0.00	0.00	0.00	0.00	0.00	0.00	0.00	0.00
01 01 01 1 7 0 0	PAGO DE ESTÍMULOS A SERVIDORES PUBLICOS	164,824.08	0.00	164,824.08	0.00	164,824.08	164,824.08	164,824.08	0.00
01 01 01 1 7 1 0	ESTÍMULOS	164,824.08	0.00	164,824.08	0.00	164,824.08	164,824.08	164,824.08	0.00
01 01 01 1 7 1 2	GASTOS DE REPRESENTACIÓN	164,824.08	0.00	164,824.08	0.00	164,824.08	164,824.08	164,824.08	0.00
01 01 01 2 0 0 0	MATERIALES Y SUMINISTROS	214,704.37	8,135.53	222,839.90	0.00	222,839.90	222,839.90	249,688.16	0.00
01 01 01 2 1 0 0	MATERIALES DE ADMINISTRACION, EMISION DE DOCUMENTOS Y ARTICULOS OFICIALES	24,822.33	27,496.43	52,318.76	0.00	52,318.76	52,318.76	58,650.77	0.00
01 01 01 2 1 1 0	MATERIALES, ÚTILES Y EQUIPOS MENORES DE OFICINA	24,822.33	27,496.43	52,318.76	0.00	52,318.76	52,318.76	58,650.77	0.00
01 01 01 2 1 1 1	MATERIAL Y ÚTILES DE OFICINA	3,139.69	10,929.49	14,069.18	0.00	14,069.18	14,069.18	22,144.09	0.00
01 01 01 2 1 1 2	MATERIAL DE LIMPIEZA	8,278.81	4,572.19	12,851.00	0.00	12,851.00	12,851.00	14,563.70	0.00
01 01 01 2 1 1 3	MATERIAL DE IMPRESIÓN Y REPRODUCCIÓN	3,137.83	11,656.83	14,794.66	0.00	14,794.66	14,794.66	12,035.06	0.00
01 01 01 2 1 1 4	MATERIAL Y ÚTILES DE IMPRESIÓN	10,266.00	337.92	10,603.92	0.00	10,603.92	10,603.92	9,907.92	0.00
01 01 01 2 1 1 5	MATERIAL PARA PROCESAMIENTO INFORMÁTICO	0.00	0.00	0.00	0.00	0.00	0.00	0.00	0.00
01 01 01 2 4 0 0	MATERIALES Y ARTICULOS DE CONSTRUCCION Y	5,209.69	2,093.97	7,303.66	0.00	7,303.66	7,303.66	9,971.06	0.00




MUNICIPIO DE COQUIMATLAN, COL.
Sistema Integral de Contabilidad Gubernamental
ESTADO ANALITICO DEL EJERCICIO DEL PRESUPUESTO DE EGRESOS

DEL 1 DE JUNIO AL 30 DE JUNIO DE 2022

Análisis por: Fuente de Financiamiento -- Objeto del Gasto

Clave Presupuestaria	Descripción	Apr Jun-Jun	Ayr Jun-Jun	PrM Jun-Jun	DpC Jun-Jun	Dev Jun-Jun	Pag Jun-Jun	SEje Jun-Jun
FF-OF-RF-Cap-Con-PGen-PEsp								
	DE REPARACION							
01 01 01 2 4 6 0	MATERIAL ELÉCTRICO Y ELECTRÓNICO	4,750.09	2,098.62	6,848.71	0.00	6,848.71	9,516.11	0.00
01 01 01 2 4 6 1	MATERIAL ELÉCTRICO Y ELECTRÓNICO PARA OFICINAS ADMINISTRATIVAS	657.81	-657.81	0.00	0.00	0.00	788.00	0.00
01 01 01 2 4 6 2	MATERIAL ELÉCTRICO PARA EL SISTEMA DE ALUMBRADO PÚBLICO	4,092.28	2,756.43	6,848.71	0.00	6,848.71	8,728.11	0.00
01 01 01 2 4 9 0	OTROS MATERIALES Y ARTÍCULOS DE CONSTRUCCIÓN Y REPARACIÓN	459.60	-4.65	454.95	0.00	454.95	454.95	0.00
01 01 01 2 4 9 1	OTROS MATERIALES Y ARTÍCULOS DE CONSTRUCCIÓN Y REPARACIÓN	459.60	-4.65	454.95	0.00	454.95	454.95	0.00
01 01 01 2 5 0 0	PRODUCTOS QUÍMICOS, FARMACEUTICOS Y DE LABORATORIO	7,054.85	-7,054.85	0.00	0.00	0.00	0.00	0.00
01 01 01 2 5 2 0	FERTILIZANTES, PESTICIDAS Y OTROS AGROQUÍMICOS	2,067.00	-2,067.00	0.00	0.00	0.00	0.00	0.00
01 01 01 2 5 2 1	HIERBICIDAS Y PLAGUICIDAS.	2,067.00	-2,067.00	0.00	0.00	0.00	0.00	0.00
01 01 01 2 5 3 0	MEDICINAS Y PRODUCTOS FARMACÉUTICOS	4,987.85	-4,987.85	0.00	0.00	0.00	0.00	0.00
01 01 01 2 5 3 1	MEDICINAS Y PRODUCTOS FARMACÉUTICOS DE APLICACIÓN HUMANA Y ANIMAL.	4,987.85	-4,987.85	0.00	0.00	0.00	0.00	0.00
01 01 01 2 6 0 0	COMBUSTIBLES, LUBRICANTES Y ADITIVOS	172,519.50	-14,622.51	157,896.99	0.00	157,896.99	180,057.55	0.00
01 01 01 2 6 1 0	COMBUSTIBLES, LUBRICANTES Y ADITIVOS	172,519.50	-14,622.51	157,896.99	0.00	157,896.99	180,057.55	0.00
01 01 01 2 6 1 1	GASOLINA	172,519.50	-14,622.51	157,896.99	0.00	157,896.99	180,057.55	0.00
01 01 01 2 7 0 0	VESTUARIO, BLANCOS, PRENDAS DE PROTECCIÓN Y ARTÍCULOS DEPORTIVOS	1,110.00	3,440.49	4,550.49	0.00	4,550.49	238.78	0.00
01 01 01 2 7 1 0	VESTUARIO Y UNIFORMES	0.00	3,267.71	3,267.71	0.00	3,267.71	0.00	0.00
01 01 01 2 7 1 1	UNIFORMES	0.00	3,267.71	3,267.71	0.00	3,267.71	0.00	0.00
01 01 01 2 7 2 0	PRENDAS DE SEGURIDAD Y PROTECCIÓN PERSONAL	1,110.00	172.78	1,282.78	0.00	1,282.78	238.78	0.00
01 01 01 2 7 2 1	ROPA Y EQUIPO DE SEGURIDAD	1,110.00	172.78	1,282.78	0.00	1,282.78	238.78	0.00
01 01 01 2 7 3 0	ARTÍCULOS DEPORTIVOS	0.00	0.00	0.00	0.00	0.00	0.00	0.00
01 01 01 2 7 3 1	BALONES, REDES, TROFEOS, RAQUETAS Y GUANTES	0.00	0.00	0.00	0.00	0.00	0.00	0.00
01 01 01 2 7 3 2	OTROS ARTÍCULOS DEPORTIVOS	0.00	0.00	0.00	0.00	0.00	0.00	0.00
01 01 01 2 8 0 0	MATERIALES Y SUMINISTROS PARA SEGURIDAD	900.00	-480.00	420.00	0.00	420.00	420.00	0.00
01 01 01 2 8 2 0	MATERIALES DE SEGURIDAD PÚBLICA	900.00	-480.00	420.00	0.00	420.00	420.00	0.00
01 01 01 2 8 2 1	MUNICIONES, ESPOLETAS, CARGAS, GRANADAS, CARTUCHOS Y BALAS.	900.00	-480.00	420.00	0.00	420.00	420.00	0.00
01 01 01 2 9 0 0	HERRAMIENTAS, REFACCIONES Y ACCESORIOS MENORES	3,088.00	-2,738.00	350.00	0.00	350.00	350.00	0.00
01 01 01 2 9 4 0	REFACCIONES Y ACCESORIOS MENORES DE	0.00	0.00	0.00	0.00	0.00	0.00	0.00




MUNICIPIO DE COQUIMATLAN, COL.
Sistema Integral de Contabilidad Gubernamental
ESTADO ANALITICO DEL EJERCICIO DEL PRESUPUESTO DE EGRESOS

DEL 1 DE JUNIO AL 30 DE JUNIO DE 2022

Análisis por: Fuente de Financiamiento -- Objeto del Gasto

Clave Presupuestaria	Descripción	Apr Jun-Jun	Ayr Jun-Jun	PrM Jun-Jun	DpC Jun-Jun	Dev Jun-Jun	Pag Jun-Jun	SEje Jun-Jun
FF-OF-RF-Cap-Con-PGen-PEsp								
01 01 01 2 9 4 1	EQUIPO DE CÓMPUTO Y TECNOLOGÍAS DE LA INFORMACIÓN	0.00	0.00	0.00	0.00	0.00	0.00	0.00
01 01 01 2 9 6 0	REFACCIONES Y ACCESORIOS MENORES PARA EQUIPOS DE COMPUTO	2,280.00	-1,930.00	350.00	0.00	350.00	350.00	0.00
01 01 01 2 9 6 1	REFACCIONES Y ACCESORIOS MENORES DE EQUIPO DE TRANSPORTE	2,280.00	-1,930.00	350.00	0.00	350.00	350.00	0.00
01 01 01 2 9 9 0	REFACCIONES Y ACCESORIOS MENORES OTROS BIENES MUEBLES	808.00	-808.00	0.00	0.00	0.00	0.00	0.00
01 01 01 2 9 9 1	OTRAS REFACCIONES Y ACCESORIOS MENORES	808.00	-808.00	0.00	0.00	0.00	0.00	0.00
01 01 01 3 0 0 0	SERVICIOS GENERALES	343,808.46	57,891.04	401,699.50	-5,198.92	406,898.42	427,509.92	-5,198.92
01 01 01 3 1 0 0	SERVICIOS BÁSICOS	84,251.81	19,514.19	103,766.00	0.00	103,766.00	103,766.00	0.00
01 01 01 3 1 1 0	ENERGÍA ELÉCTRICA	67,267.00	27,647.00	94,914.00	0.00	94,914.00	94,914.00	0.00
01 01 01 3 1 1 1	ENERGÍA ELÉCTRICA DE OFICINAS ADMINISTRATIVAS	67,267.00	27,647.00	94,914.00	0.00	94,914.00	94,914.00	0.00
01 01 01 3 1 1 2	ENERGÍA ELÉCTRICA DE ALUMBRADO PÚBLICO	0.00	0.00	0.00	0.00	0.00	0.00	0.00
01 01 01 3 1 4 0	TELEFONÍA TRADICIONAL	16,984.81	-8,132.81	8,852.00	0.00	8,852.00	8,852.00	0.00
01 01 01 3 1 4 1	SERVICIO TELEFÓNICO CONVENCIONAL	16,984.81	-8,132.81	8,852.00	0.00	8,852.00	8,852.00	0.00
01 01 01 3 2 0 0	SERVICIOS DE ARRENDAMIENTO	8,750.00	8,495.24	17,245.24	0.00	17,245.24	13,832.08	0.00
01 01 01 3 2 2 0	ARRENDAMIENTO DE EDIFICIOS	8,750.00	1,250.00	10,000.00	0.00	10,000.00	10,000.00	0.00
01 01 01 3 2 2 3	ARRENDAMIENTO DE EDIFICIOS PARA OFICINAS	8,750.00	1,250.00	10,000.00	0.00	10,000.00	10,000.00	0.00
01 01 01 3 2 9 0	OTROS ARRENDAMIENTOS	0.00	7,245.24	7,245.24	0.00	7,245.24	3,832.08	0.00
01 01 01 3 2 9 1	ARRENDAMIENTO DE MUEBLES PARA EVENTOS INCLUYE MANTELERÍA, LONAS Y CARPAS.	0.00	7,245.24	7,245.24	0.00	7,245.24	3,832.08	0.00
01 01 01 3 3 0 0	SERVICIOS PROFESIONALES, CIENTÍFICOS, TÉCNICOS Y OTROS SERVICIOS	3,079.33	-257.51	2,821.82	0.00	2,821.82	2,821.82	0.00
01 01 01 3 3 1 0	SERVICIOS LEGALES, DE CONTABILIDAD, AUDITORIA Y RELACIONADOS	3,079.33	-257.51	2,821.82	0.00	2,821.82	2,821.82	0.00
01 01 01 3 3 1 2	SERVICIOS DE CONTABILIDAD, AUDITORIA Y ASESORIA CONTABLE Y FISCAL.	3,079.33	-257.51	2,821.82	0.00	2,821.82	2,821.82	0.00
01 01 01 3 4 0 0	SERVICIOS FINANCIEROS, BANCARIOS Y COMERCIALES	1,536.72	-2,436.64	-899.92	-5,198.92	4,299.00	14,377.75	-5,198.92
01 01 01 3 4 1 0	SERVICIOS FINANCIEROS Y BANCARIOS	1,536.72	-2,436.64	-899.92	-5,198.92	4,299.00	4,299.00	-5,198.92
01 01 01 3 4 1 1	COMISIONES BANCARIAS	1,536.72	-2,436.64	-899.92	-5,198.92	4,299.00	4,299.00	-5,198.92
01 01 01 3 4 1 6	COMISIONES BANCARIAS FORTAMUN	0.00	0.00	0.00	0.00	0.00	0.00	0.00
01 01 01 3 4 5 0	SEGURO DE BIENES PATRIMONIALES	0.00	0.00	0.00	0.00	0.00	10,078.75	0.00
01 01 01 3 4 5 1	PRIMAS DE SEGUROS CONTRA ROBOS, INCENDIOS Y DEMAS RIESGOS Y	0.00	0.00	0.00	0.00	0.00	10,078.75	0.00




MUNICIPIO DE COQUIMATLAN, COL.
Sistema Integral de Contabilidad Gubernamental
ESTADO ANALITICO DEL EJERCICIO DEL PRESUPUESTO DE EGRESOS

DEL 1 DE JUNIO AL 30 DE JUNIO DE 2022

Análisis por: Fuente de Financiamiento -- Objeto del Gasto

Clave Presupuestaria	Descripción	Apr	Jun-Jun	Ayr	Jun-Jun	Pm	Jun-Jun	DpC	Jun-Jun	Dev	Jun-Jun	Pag	Jun-Jun	SEje	Jun-Jun
FF-OF-RF-Cap-Con-PGen-PEsp															
	<i>CONTINGENCIAS.</i>														
01 01 01 3 5 0 0	SERVICIOS DE INSTALACION, REPARACION, MANTENIMIENTO Y CONSERVACION	176,675.02	46,233.89	222,908.91	0.00	222,908.91	0.00	222,908.91	0.00	222,908.91	242,284.82	0.00	0.00		
01 01 01 3 5 1 0	CONSERVACIÓN Y MANTENIMIENTO MENOR DE INMUEBLES	72,283.63	104,583.08	176,866.71	0.00	176,866.71	0.00	176,866.71	0.00	176,866.71	183,305.62	0.00	0.00		
01 01 01 3 5 1 1	CONSERVACIÓN Y MANTENIMIENTO MENOR DE EDIFICIOS	4,105.63	48,523.08	52,628.71	0.00	52,628.71	0.00	52,628.71	0.00	52,628.71	58,225.62	0.00	0.00		
01 01 01 3 5 1 3	CONSERVACIÓN Y MANTENIMIENTO MENOR DE ÁREAS VERDES	68,178.00	56,060.00	124,238.00	0.00	124,238.00	0.00	124,238.00	0.00	124,238.00	125,080.00	0.00	0.00		
01 01 01 3 5 2 0	INSTALACIÓN, REPARACIÓN Y MANTENIMIENTO DE MOBILIARIO Y EQUIPO DE ADMINISTRACIÓN, EDUCACIONAL Y RECREATIVO	6,973.20	1,437.20	8,410.40	0.00	8,410.40	0.00	8,410.40	0.00	8,410.40	8,410.40	0.00	0.00		
01 01 01 3 5 2 1	MANTENIMIENTO DE MOBILIARIO Y EQUIPO DE ADMINISTRACIÓN INCLUYE SEGURO	6,973.20	1,437.20	8,410.40	0.00	8,410.40	0.00	8,410.40	0.00	8,410.40	8,410.40	0.00	0.00		
01 01 01 3 5 7 0	INSTALACIÓN, REPARACIÓN Y MANTENIMIENTO DE MAQUINARIA, OTROS EQUIPOS Y HERRAMIENTA	97,418.19	-59,786.39	37,631.80	0.00	37,631.80	0.00	37,631.80	0.00	37,631.80	50,568.80	0.00	0.00		
01 01 01 3 5 7 1	REPARACIÓN Y MANTENIMIENTO DE MAQUINARIA	7,326.56	-4,298.56	3,028.00	0.00	3,028.00	0.00	3,028.00	0.00	3,028.00	3,028.00	0.00	0.00		
01 01 01 3 5 7 2	REPARACIÓN Y MANTENIMIENTO DE VEHÍCULOS	90,091.63	-55,487.83	34,603.80	0.00	34,603.80	0.00	34,603.80	0.00	34,603.80	47,540.80	0.00	0.00		
01 01 01 3 6 0 0	SERVICIOS DE COMUNICACION SOCIAL Y PUBLICIDAD	0.00	0.00	0.00	0.00	0.00	0.00	0.00	0.00	0.00	0.00	0.00	0.00		
01 01 01 3 6 1 0	DIFUSIÓN POR RADIO, TELEVISIÓN Y OTROS MEDIOS DE MENSAJES SOBRE PROGRAMAS Y ACTIVIDADES GUBERNAMENTALES	0.00	0.00	0.00	0.00	0.00	0.00	0.00	0.00	0.00	0.00	0.00	0.00		
01 01 01 3 6 1 3	PUBLICACIÓN Y DIFUSIÓN MASIVA POR PRENSA DEL QUEHACER GUBERNAMENTAL	0.00	0.00	0.00	0.00	0.00	0.00	0.00	0.00	0.00	0.00	0.00	0.00		
01 01 01 3 7 0 0	SERVICIOS DE TRASLADO Y VIATICOS	0.00	9,008.16	9,008.16	0.00	9,008.16	0.00	9,008.16	0.00	9,008.16	9,008.16	0.00	0.00		
01 01 01 3 7 8 0	SERVICIOS INTEGRALES DE TRASLADO Y VIÁTICOS	0.00	9,008.16	9,008.16	0.00	9,008.16	0.00	9,008.16	0.00	9,008.16	9,008.16	0.00	0.00		
01 01 01 3 7 8 1	OTROS SERVICIOS INTEGRALES DE TRASLADO Y VIÁTICOS	0.00	9,008.16	9,008.16	0.00	9,008.16	0.00	9,008.16	0.00	9,008.16	9,008.16	0.00	0.00		
01 01 01 3 8 0 0	SERVICIOS OFICIALES	29,341.50	5,912.70	35,254.20	0.00	35,254.20	0.00	35,254.20	0.00	35,254.20	29,824.20	0.00	0.00		
01 01 01 3 8 2 0	GASTOS DE ORDEN SOCIAL Y CULTURAL	29,341.50	5,912.70	35,254.20	0.00	35,254.20	0.00	35,254.20	0.00	35,254.20	29,824.20	0.00	0.00		
01 01 01 3 8 2 2	GASTOS POR CELEBRACIÓN DE ACTOS DE ORDEN SOCIAL	29,341.50	5,912.70	35,254.20	0.00	35,254.20	0.00	35,254.20	0.00	35,254.20	29,824.20	0.00	0.00		
01 01 01 3 8 2 3	GASTOS POR CELEBRACIÓN DE ACTOS DE ORDEN CULTURAL	0.00	0.00	0.00	0.00	0.00	0.00	0.00	0.00	0.00	0.00	0.00	0.00		
01 01 01 3 8 4 0	EXPOSICIONES	0.00	0.00	0.00	0.00	0.00	0.00	0.00	0.00	0.00	0.00	0.00	0.00		
01 01 01 3 8 4 1	INSTALACIÓN Y SOSTENIMIENTO DE	0.00	0.00	0.00	0.00	0.00	0.00	0.00	0.00	0.00	0.00	0.00	0.00		




MUNICIPIO DE COQUIMATLAN, COL.
Sistema Integral de Contabilidad Gubernamental
ESTADO ANALITICO DEL EJERCICIO DEL PRESUPUESTO DE EGRESOS

DEL 1 DE JUNIO AL 30 DE JUNIO DE 2022

Análisis por: Fuente de Financiamiento -- Objeto del Gasto

Clave Presupuestaria	Descripción	Apr	May	Jun	PrM	DpC	Dev	Pag	SEje
FF-OF-RF-Cap-Con-PGen-PEsp		Jun-Jun	Jun-Jun	Jun-Jun	Jun-Jun	Jun-Jun	Jun-Jun	Jun-Jun	Jun-Jun
	EXPOSICIONES								
01 01 01 3 9 0 0	OTROS SERVICIOS GENERALES	40,174.08	-28,578.99	11,595.09	0.00	0.00	11,595.09	11,595.09	0.00
01 01 01 3 9 9 0	OTROS SERVICIOS GENERALES	40,174.08	-28,578.99	11,595.09	0.00	0.00	11,595.09	11,595.09	0.00
01 01 01 3 9 9 1	OTROS SERVICIOS GENERALES	40,174.08	-28,578.99	11,595.09	0.00	0.00	11,595.09	11,595.09	0.00
01 01 01 4 0 0 0	TRANSFERENCIAS, ASIGNACIONES, SUBSIDIOS Y OTRAS AYUDAS	1,312,448.32	2,999.04	1,315,447.36	0.00	0.00	1,315,447.36	1,315,447.36	0.00
01 01 01 4 2 0 0	TRANSFERENCIAS AL RESTO DEL SECTOR PUBLICO	677,542.67	-13,264.67	664,278.00	0.00	0.00	664,278.00	664,278.00	0.00
01 01 01 4 2 4 0	TRANSFERENCIAS OTORGADAS A ENTIDADES FEDERATIVAS Y MUNICIPIOS	677,542.67	-13,264.67	664,278.00	0.00	0.00	664,278.00	664,278.00	0.00
01 01 01 4 4 0 0	AYUDAS SOCIALES	38,600.00	300.00	38,900.00	0.00	0.00	38,900.00	38,900.00	0.00
01 01 01 4 4 1 0	AYUDAS SOCIALES A PERSONAS	21,000.00	300.00	21,300.00	0.00	0.00	21,300.00	21,300.00	0.00
01 01 01 4 4 7 0	AYUDAS SOCIALES A ENTIDADES DE INTERÉS PUBLICO	17,600.00	0.00	17,600.00	0.00	0.00	17,600.00	17,600.00	0.00
01 01 01 4 5 0 0	PENSIONES Y JUBILACIONES	596,305.65	15,963.71	612,269.36	0.00	0.00	612,269.36	612,269.36	0.00
01 01 01 4 5 2 0	JUBILACIONES	596,305.65	15,963.71	612,269.36	0.00	0.00	612,269.36	612,269.36	0.00
01 01 01 5 0 0 0	BIENES MUEBLES, INMUEBLES E INTANGIBLES	0.00	0.00	0.00	0.00	0.00	0.00	0.00	0.00
01 01 01 5 1 0 0	MOBILIARIO Y EQUIPO DE ADMINISTRACION	0.00	0.00	0.00	0.00	0.00	0.00	0.00	0.00
01 01 01 5 1 9 0	OTROS MOBILIARIOS Y EQUIPOS DE ADMINISTRACIÓN	0.00	0.00	0.00	0.00	0.00	0.00	0.00	0.00
01 01 01 9 0 0 0	DEUDA PUBLICA	100,029.72	7,891.32	107,921.04	0.00	0.00	107,921.04	107,921.04	0.00
01 01 01 9 1 0 0	AMORTIZACION DE LA DEUDA PUBLICA	58,746.52	5,664.88	64,411.40	0.00	0.00	64,411.40	64,411.40	0.00
01 01 01 9 1 1 0	AMORTIZACION DE LA DEUDA INTERNA CON INSTITUCIONES DE CRÉDITO	58,746.52	5,664.88	64,411.40	0.00	0.00	64,411.40	64,411.40	0.00
01 01 01 9 1 1 3	PRESTAMO BANOBRAS CREDITO NO. 7178	41,274.86	3,981.77	45,256.63	0.00	0.00	45,256.63	45,256.63	0.00
01 01 01 9 1 1 4	PRESTAMO BANOBRAS CREDITO NO. 7211	17,471.66	1,683.11	19,154.77	0.00	0.00	19,154.77	19,154.77	0.00
01 01 01 9 2 0 0	INTERESES DE LA DEUDA PUBLICA	34,899.19	8,610.45	43,509.64	0.00	0.00	43,509.64	43,509.64	0.00
01 01 01 9 2 1 0	INTERESES DE LA DEUDA INTERNA CON INSTITUCIONES DE CRÉDITO	34,899.19	8,610.45	43,509.64	0.00	0.00	43,509.64	43,509.64	0.00
01 01 01 9 4 0 0	GASTOS DE LA DEUDA PUBLICA	0.00	0.00	0.00	0.00	0.00	0.00	0.00	0.00
01 01 01 9 4 2 0	GASTOS DE LA DEUDA PÚBLICA EXTERNA	0.00	0.00	0.00	0.00	0.00	0.00	0.00	0.00
01 01 01 9 9 0 0	ADEUDOS DE EJERCICIOS FISCALES ANTERIORES (ADEFAS)	6,384.01	-6,384.01	0.00	0.00	0.00	0.00	0.00	0.00
01 01 01 9 9 1 0	ADEFAS	6,384.01	-6,384.01	0.00	0.00	0.00	0.00	0.00	0.00
01 01 01 9 9 1 1	ADEFAS	6,384.01	-6,384.01	0.00	0.00	0.00	0.00	0.00	0.00
02	ETIQUETADO	1,299,656.25	5,145,105.84	6,444,762.09	3,918,194.	2,397,779.41	2,373,405.44	4,046,982.	0.00
02 05	RECURSOS FEDERALES	1,299,656.25	5,145,105.84	6,444,762.09	3,918,194.	2,397,779.41	2,373,405.44	4,046,982.	0.00
02 05 01	FONDO DE INFRAESTRUCTURA SOCIAL	0.00	5,221,042.14	5,221,042.14	3,918,194.	1,174,059.46	1,174,059.46	4,046,982.	0.00




MUNICIPIO DE COQUIMATLAN, COL.
Sistema Integral de Contabilidad Gubernamental
ESTADO ANALITICO DEL EJERCICIO DEL PRESUPUESTO DE EGRESOS

DEL 1 DE JUNIO AL 30 DE JUNIO DE 2022

Análisis por: Fuente de Financiamiento -- Objeto del Gasto

Clave Presupuestaria	Descripción	Apr	Jun-Jun	Ayr	Jun-Jun	PrM	Jun-Jun	DpC	Jun-Jun	Dev	Jun-Jun	Pag	Jun-Jun	SEJE	Jun-Jun
FF-OF-RF-Cap-Cont-PGen-PEsp															
	MUNICIPAL														
02 05 01	6 0 0 0		0.00	5,221,042.14	5,221,042.14	3,918,194.	1,174,059.46		1,174,059.46		1,174,059.46		1,174,059.46	4,046,982.	
02 05 01	6 1 0 0		0.00	5,221,042.14	5,221,042.14	3,918,194.	1,174,059.46		1,174,059.46		1,174,059.46		1,174,059.46	4,046,982.	
02 05 01	6 1 4 0		0.00	5,221,042.14	5,221,042.14	3,918,194.	1,174,059.46		1,174,059.46		1,174,059.46		1,174,059.46	4,046,982.	
02 05 01	6 1 4 2		0.00	1,305,435.12	1,305,435.12	2,587.49	0.00		0.00		0.00		0.00	1,305,435.	
02 05 01	6 1 4 5		0.00	1,638,969.19	1,638,969.19	1,638,969.	491,398.95		491,398.95		491,398.95		491,398.95	1,147,570.	
02 05 01	6 1 4 7		0.00	2,276,637.83	2,276,637.83	2,276,637.	682,660.51		682,660.51		682,660.51		682,660.51	1,593,977.	
02 05 01	6 1 9 0		0.00	0.00	0.00	0.00	0.00		0.00		0.00		0.00	0.00	
02 05 01	6 1 9 19		0.00	0.00	0.00	0.00	0.00		0.00		0.00		0.00	0.00	
02 05 02	1 0 0 0		1,299,656.25	-75,936.30	1,223,719.95	0.00	1,223,719.95		1,223,719.95		1,223,719.95		1,199,345.98	0.00	
02 05 02	1 1 0 0		904,498.75	-135,415.59	769,083.16	0.00	769,083.16		769,083.16		769,083.16		769,083.16	0.00	
02 05 02	1 1 0 0		606,010.20	-4,167.65	601,842.55	0.00	601,842.55		601,842.55		601,842.55		601,842.55	0.00	
02 05 02	1 1 2 0		0.00	0.00	0.00	0.00	0.00		0.00		0.00		0.00	0.00	
02 05 02	1 1 3 0		606,010.20	-4,167.65	601,842.55	0.00	601,842.55		601,842.55		601,842.55		601,842.55	0.00	
02 05 02	1 1 3 1		583,510.20	-4,757.90	578,752.30	0.00	578,752.30		578,752.30		578,752.30		578,752.30	0.00	
02 05 02	1 1 3 3		22,500.00	590.25	23,090.25	0.00	23,090.25		23,090.25		23,090.25		23,090.25	0.00	
02 05 02	1 3 0 0		93,363.80	-5,200.01	88,163.79	0.00	88,163.79		88,163.79		88,163.79		88,163.79	0.00	
02 05 02	1 3 2 0		88,041.80	-67,097.50	20,944.30	0.00	20,944.30		20,944.30		20,944.30		20,944.30	0.00	
02 05 02	1 3 2 1		80,889.20	-66,889.20	14,000.00	0.00	14,000.00		14,000.00		14,000.00		14,000.00	0.00	
02 05 02	1 3 2 5		0.00	6,944.30	6,944.30	0.00	6,944.30		6,944.30		6,944.30		6,944.30	0.00	
02 05 02	1 3 2 6		0.00	0.00	0.00	0.00	0.00		0.00		0.00		0.00	0.00	
02 05 02	1 3 2 7		7,152.60	-7,152.60	0.00	0.00	0.00		0.00		0.00		0.00	0.00	
02 05 02	1 3 2 9		0.00	0.00	0.00	0.00	0.00		0.00		0.00		0.00	0.00	
02 05 02	1 3 2 10		0.00	0.00	0.00	0.00	0.00		0.00		0.00		0.00	0.00	
02 05 02	1 3 4 0		5,322.00	61,897.49	67,219.49	0.00	67,219.49		67,219.49		67,219.49		67,219.49	0.00	
02 05 02	1 3 4 1		5,322.00	61,897.49	67,219.49	0.00	67,219.49		67,219.49		67,219.49		67,219.49	0.00	
02 05 02	1 4 0 0		73,331.95	-73,331.95	0.00	0.00	0.00		0.00		0.00		0.00	0.00	
02 05 02	1 4 1 0		73,331.95	-73,331.95	0.00	0.00	0.00		0.00		0.00		0.00	0.00	
02 05 02	1 4 1 1		73,331.95	-73,331.95	0.00	0.00	0.00		0.00		0.00		0.00	0.00	
02 05 02	1 5 0 0		131,792.80	-52,715.98	79,076.82	0.00	79,076.82		79,076.82		79,076.82		79,076.82	0.00	




MUNICIPIO DE COQUIMATLAN, COL.
Sistema Integral de Contabilidad Gubernamental
ESTADO ANALITICO DEL EJERCICIO DEL PRESUPUESTO DE EGRESOS

DEL 1 DE JUNIO AL 30 DE JUNIO DE 2022

Análisis por: Fuente de Financiamiento -- Objeto del Gasto

Clave Presupuestaria	Descripción	Apr. Jun-Jun	AyR Jun-Jun	PrM Jun-Jun	DpC Jun-Jun	Dev Jun-Jun	Pag Jun-Jun	SEje Jun-Jun
FF-OF-RF-Cap-Con-PGen-PEsp								
02 05 02 1 5 4 0	PRESTACIONES CONTRACTUALES	131,792.80	-52,715.98	79,076.82	0.00	79,076.82	79,076.82	0.00
02 05 02 1 5 4 32	BONO DIA DE LA MADRE	0.00	0.00	0.00	0.00	0.00	0.00	0.00
02 05 02 1 5 4 35	BONO DIA DEL PADRE	66,650.00	-41,450.00	25,200.00	0.00	25,200.00	25,200.00	0.00
02 05 02 1 5 4 46	CANASTA BÁSICA	65,142.80	-11,265.98	53,876.82	0.00	53,876.82	53,876.82	0.00
02 05 02 2 0 0 0	MATERIALES Y SUMINISTROS	122,408.83	14,659.07	137,067.90	0.00	137,067.90	125,542.73	0.00
02 05 02 2 1 0 0	MATERIALES DE ADMINISTRACION, EMISION DE DOCUMENTOS Y ARTICULOS OFICIALES	13,199.53	-13,199.53	0.00	0.00	0.00	2,596.20	0.00
02 05 02 2 1 1 0	MATERIALES, ÚTILES Y EQUIPOS MENORES DE OFICINA	13,199.53	-13,199.53	0.00	0.00	0.00	2,596.20	0.00
02 05 02 2 1 1 1	MATERIAL Y ÚTILES DE OFICINA	13,199.53	-13,199.53	0.00	0.00	0.00	2,596.20	0.00
02 05 02 2 1 1 6	EQUIPOS MENORES DE OFICINA	0.00	0.00	0.00	0.00	0.00	0.00	0.00
02 05 02 2 6 0 0	COMBUSTIBLES, LUBRICANTES Y ADITIVOS	109,209.30	27,858.60	137,067.90	0.00	137,067.90	114,322.53	0.00
02 05 02 2 6 1 0	COMBUSTIBLES, LUBRICANTES Y ADITIVOS	109,209.30	27,858.60	137,067.90	0.00	137,067.90	114,322.53	0.00
02 05 02 2 6 1 1	GASOLINA	109,209.30	27,858.60	137,067.90	0.00	137,067.90	114,322.53	0.00
02 05 02 2 7 0 0	VESTUARIO, BLANCOS, PRENDAS DE PROTECCION Y ARTICULOS DEPORTIVOS	0.00	0.00	0.00	0.00	0.00	0.00	0.00
02 05 02 2 7 1 0	VESTUARIO Y UNIFORMES	0.00	0.00	0.00	0.00	0.00	0.00	0.00
02 05 02 2 7 1 1	UNIFORMES	0.00	0.00	0.00	0.00	0.00	0.00	0.00
02 05 02 2 8 0 0	MATERIALES Y SUMINISTROS PARA SEGURIDAD	0.00	0.00	0.00	0.00	0.00	0.00	0.00
02 05 02 2 8 2 0	MATERIALES DE SEGURIDAD PÚBLICA	0.00	0.00	0.00	0.00	0.00	0.00	0.00
02 05 02 2 8 2 2	OTROS MATERIALES DE SEGURIDAD PÚBLICA	0.00	0.00	0.00	0.00	0.00	0.00	0.00
02 05 02 3 0 0 0	SERVICIOS GENERALES	272,748.67	44,820.22	317,568.89	0.00	317,568.89	304,720.09	0.00
02 05 02 3 1 0 0	SERVICIOS BÁSICOS	263,048.67	31,851.43	294,900.10	0.00	294,900.10	294,900.10	0.00
02 05 02 3 1 1 0	ENERGÍA ELÉCTRICA	233,246.67	31,712.33	264,959.00	0.00	264,959.00	264,959.00	0.00
02 05 02 3 1 1 2	ENERGÍA ELÉCTRICA DE ALUMBRADO PÚBLICO	233,246.67	31,712.33	264,959.00	0.00	264,959.00	264,959.00	0.00
02 05 02 3 1 4 0	TELEFONÍA TRADICIONAL	8,000.00	-951.00	7,049.00	0.00	7,049.00	7,049.00	0.00
02 05 02 3 1 4 1	SERVICIO TELEFÓNICO CONVENCIONAL	8,000.00	-951.00	7,049.00	0.00	7,049.00	7,049.00	0.00
02 05 02 3 1 7 0	SERVICIOS DE ACCESO A INTERNET REDES Y PROCESAMIENTO DE INFORMACIÓN	21,802.00	1,090.10	22,892.10	0.00	22,892.10	22,892.10	0.00
02 05 02 3 1 7 5	MANEJO Y ADMINISTRACIÓN DE SERVIDORES	21,802.00	1,090.10	22,892.10	0.00	22,892.10	22,892.10	0.00
02 05 02 3 1 9 0	SERVICIOS INTEGRALES Y OTROS SERVICIOS	0.00	0.00	0.00	0.00	0.00	0.00	0.00
02 05 02 3 1 9 3	SERVICIOS DE RADIOCOMUNICACIÓN	0.00	0.00	0.00	0.00	0.00	0.00	0.00
02 05 02 3 5 0 0	SERVICIOS DE INSTALACION, REPARACION, MANTENIMIENTO Y CONSERVACION	9,700.00	12,968.79	22,668.79	0.00	22,668.79	9,819.99	0.00
02 05 02 3 5 2 0	INSTALACION, REPARACION Y MANTENIMIENTO DE MOBILIARIO Y EQUIPO DE ADMINISTRACION, EDUCACIONAL Y RECREATIVO	0.00	6,588.80	6,588.80	0.00	6,588.80	0.00	0.00
02 05 02 3 5 2 1	MANTENIMIENTO DE MOBILIARIO Y EQUIPO DE	0.00	6,588.80	6,588.80	0.00	6,588.80	0.00	0.00




MUNICIPIO DE COQUIMATLAN, COL.
Sistema Integral de Contabilidad Gubernamental
ESTADO ANALITICO DEL EJERCICIO DEL PRESUPUESTO DE EGRESOS

DEL 1 DE JUNIO AL 30 DE JUNIO DE 2022

Análisis por: Fuente de Financiamiento -- Objeto del Gasto

Clave Presupuestaria	Descripción	FF-OF-RF-Cap-Com-PGen-PEsp	Apr Jun-Jun	Ayr Jun-Jun	PrM Jun-Jun	DpC Jun-Jun	Dev Jun-Jun	Pag Jun-Jun	SEje Jun-Jun
02 05 02 3 5 7 0	ADMINISTRACIÓN INCLUYE SEGURO		9,700.00	6,379.99	16,079.99	0.00	16,079.99	9,819.99	0.00
02 05 02 3 5 7 2	INSTALACIÓN, REPARACIÓN Y MANTENIMIENTO DE MAQUINARIA, OTROS EQUIPOS Y HERRAMIENTA		9,700.00	6,379.99	16,079.99	0.00	16,079.99	9,819.99	0.00
02 05 02 3 8 0 0	REPARACIÓN Y MANTENIMIENTO DE VEHÍCULOS		0.00	0.00	0.00	0.00	0.00	0.00	0.00
02 05 02 3 8 2 0	SERVICIOS OFICIALES		0.00	0.00	0.00	0.00	0.00	0.00	0.00
02 05 02 3 8 2 3	GASTOS DE ORDEN SOCIAL Y CULTURAL		0.00	0.00	0.00	0.00	0.00	0.00	0.00
02 05 02 3 9 0 0	GASTOS POR CELEBRACIÓN DE ACTOS DE ORDEN CULTURAL		0.00	0.00	0.00	0.00	0.00	0.00	0.00
02 05 02 3 9 9 0	OTROS SERVICIOS GENERALES		0.00	0.00	0.00	0.00	0.00	0.00	0.00
02 05 02 3 9 9 1	OTROS SERVICIOS GENERALES		0.00	0.00	0.00	0.00	0.00	0.00	0.00

TOTAL DEL GASTO: 7,487,439.60 4,450,069.38 11,937,508.98 3,912,995.59 7,895,725.22 7,811,741.00 4,041,783.76




MUNICIPIO DE COQUIMATLAN, COL.
Sistema Integral de Contabilidad Gubernamental
ESTADO ANALITICO DEL EJERCICIO DEL PRESUPUESTO DE EGRESOS

DEL 1 DE ENERO AL 30 DE JUNIO DE 2022

Análisis por: Fuente de Financiamiento -- Objeto del Gasto

Clave Presupuestaria	Descripción	Apr Ene-Jun	AyR Ene-Jun	PrM Ene-Jun	DpC Ene-Jun	Dev Ene-Jun	Pag Ene-Jun	SEje Ene-Jun
FF-OF-RF-Cap-Con-PGen-PEsp								
01	NO ETIQUETADO	36,969,773.93	-3,301,632.81	33,668,141.12	1,535.60	33,666,605.52	32,867,251.34	1,535.60
01 01	RECURSOS FISCALES	36,969,773.93	-3,301,632.81	33,668,141.12	1,535.60	33,666,605.52	32,867,251.34	1,535.60
01 01 01	RECURSOS PROPIOS	36,969,773.93	-3,301,632.81	33,668,141.12	1,535.60	33,666,605.52	32,867,251.34	1,535.60
01 01 01 1	SERVICIOS PERSONALES	24,356,106.59	-3,775,984.63	20,580,121.96	0.00	20,580,121.96	20,024,540.15	0.00
01 01 01 1 1	REMUNERACIONES AL PERSONAL DE CARACTER PERMANENTE	11,462,364.77	-755,062.77	10,707,302.00	0.00	10,707,302.00	10,707,302.00	0.00
01 01 01 1 1 2	HABERES	238,193.75	-238,193.75	0.00	0.00	0.00	0.00	0.00
01 01 01 1 1 3	SUELDOS BASE AL PERSONAL PERMANENTE	11,224,171.02	-516,869.02	10,707,302.00	0.00	10,707,302.00	10,707,302.00	0.00
01 01 01 1 1 3 1	SUELDO	7,573,583.00	-115,262.08	7,458,320.92	0.00	7,458,320.92	7,458,320.92	0.00
01 01 01 1 1 3 2	SOBRE SUELDO	2,699,741.12	-315,715.34	2,384,025.78	0.00	2,384,025.78	2,384,025.78	0.00
01 01 01 1 1 3 3	QUINQUENIOS	950,846.90	-85,891.60	864,955.30	0.00	864,955.30	864,955.30	0.00
01 01 01 1 3	REMUNERACIONES ADICIONALES Y ESPECIALES	1,806,013.92	-445,041.37	1,360,972.55	0.00	1,360,972.55	1,360,972.55	0.00
01 01 01 1 3 1	PRIMAS POR AÑOS DE SERVICIOS EFECTIVOS PRESTADOS	0.00	52,665.75	52,665.75	0.00	52,665.75	52,665.75	0.00
01 01 01 1 3 2	PRIMAS DE VACACIONES, DOMINICAL Y GRATIFICACIÓN DE FIN DE AÑO	358,141.36	-256,755.40	101,385.96	0.00	101,385.96	101,385.96	0.00
01 01 01 1 3 2 1	PRIMA VACACIONAL	304,141.36	-304,141.36	0.00	0.00	0.00	0.00	0.00
01 01 01 1 3 2 3	PRIMA DE RIESGO	54,000.00	-2,500.00	51,500.00	0.00	51,500.00	51,500.00	0.00
01 01 01 1 3 2 5	AGUINALDO	0.00	49,885.96	49,885.96	0.00	49,885.96	49,885.96	0.00
01 01 01 1 3 2 6	CANASTA NAVIDEÑA	0.00	0.00	0.00	0.00	0.00	0.00	0.00
01 01 01 1 3 2 7	CUESTA ENERO	0.00	0.00	0.00	0.00	0.00	0.00	0.00
01 01 01 1 3 2 9	AYUDA FIN DE AÑO	0.00	0.00	0.00	0.00	0.00	0.00	0.00
01 01 01 1 3 4	COMPENSACIONES	1,447,872.56	-240,951.72	1,206,920.84	0.00	1,206,920.84	1,206,920.84	0.00
01 01 01 1 3 4 1	COMPENSACIONES	1,447,872.56	-240,951.72	1,206,920.84	0.00	1,206,920.84	1,206,920.84	0.00
01 01 01 1 3 4 2	ESTÍMULOS ESPECIALES	0.00	0.00	0.00	0.00	0.00	0.00	0.00
01 01 01 1 4	SEGURIDAD SOCIAL	1,594,315.34	-211,575.29	1,382,740.05	0.00	1,382,740.05	1,031,674.51	0.00
01 01 01 1 4 1	APORTACIONES DE SEGURIDAD SOCIAL	1,594,315.34	-211,575.29	1,382,740.05	0.00	1,382,740.05	1,031,674.51	0.00
01 01 01 1 4 1 1	CUOTAS AL IMSS	1,232,314.02	-107,731.82	1,124,582.20	0.00	1,124,582.20	773,516.66	0.00
01 01 01 1 4 1 2	PREVISIÓN SOCIAL MÚLTIPLE	362,001.32	-103,843.47	258,157.85	0.00	258,157.85	258,157.85	0.00
01 01 01 1 5	OTRAS PRESTACIONES SOCIALES Y ECONOMICAS	8,504,468.08	-2,364,305.20	6,140,162.88	0.00	6,140,162.88	5,935,646.61	0.00
01 01 01 1 5 1	CUOTAS PARA EL FONDO DE AHORRO Y FONDO DE TRABAJO	3,806,748.40	-992,304.38	2,814,444.02	0.00	2,814,444.02	2,609,927.75	0.00
01 01 01 1 5 1 1	FONDO DE AHORRO	322,527.08	-40,876.25	281,650.83	0.00	281,650.83	281,650.83	0.00
01 01 01 1 5 1 2	FONDO DE PENSIONES	3,417,833.82	-1,094,718.32	2,323,115.50	0.00	2,323,115.50	2,118,599.23	0.00
01 01 01 1 5 1 3	LAUDOS	66,387.50	143,290.19	209,677.69	0.00	209,677.69	209,677.69	0.00
01 01 01 1 5 4	PRESTACIONES CONTRACTUALES	4,697,719.68	-1,372,000.82	3,325,718.86	0.00	3,325,718.86	3,325,718.86	0.00
01 01 01 1 5 4 3	APOYO PARA ADQUISICIÓN DE LENTES	0.00	2,025.15	2,025.15	0.00	2,025.15	2,025.15	0.00




MUNICIPIO DE COQUIMATLAN, COL.
Sistema Integral de Contabilidad Gubernamental
ESTADO ANALITICO DEL EJERCICIO DEL PRESUPUESTO DE EGRESOS

DEL 1 DE ENERO AL 30 DE JUNIO DE 2022

Análisis por: Fuente de Financiamiento -- Objeto del Gasto

Clave Presupuestaria	Descripción	Apr	Ene-Jun	AyR	Ene-Jun	PrM	Ene-Jun	DpC	Ene-Jun	Dev	Ene-Jun	Pag	Ene-Jun	SEje	Ene-Jun
FF-OF-RF-Cap-Con-PGen-PEsp															
01 01 01 1 5 4 9	AYUDA DE TRANSPORTE	661,945.12	-191,322.38		470,622.74	0.00	470,622.74		470,622.74		470,622.74		470,622.74		0.00
01 01 01 1 5 4 10	AYUDA PARA RENTA	553,646.84	-158,814.64		394,832.20	0.00	394,832.20		394,832.20		394,832.20		394,832.20		0.00
01 01 01 1 5 4 13	AYUDA PARA ÚTILES ESCOLARES	0.00	0.00		0.00	0.00	0.00		0.00		0.00		0.00		0.00
01 01 01 1 5 4 16	BECA MÉDICA ANUAL	16,800.00	-1,200.00		15,600.00	0.00	15,600.00		15,600.00		15,600.00		15,600.00		0.00
01 01 01 1 5 4 17	BECAS	209,459.16	-6,158.29		203,300.87	0.00	203,300.87		203,300.87		203,300.87		203,300.87		0.00
01 01 01 1 5 4 24	BONO DE ASISTENCIA PERFECTA	1,086,699.16	-380,320.01		706,379.15	0.00	706,379.15		706,379.15		706,379.15		706,379.15		0.00
01 01 01 1 5 4 25	BONO DE CUMPLEAÑOS	35,000.00	-2,100.00		32,900.00	0.00	32,900.00		32,900.00		32,900.00		32,900.00		0.00
01 01 01 1 5 4 27	BONO DE JUBILACIÓN Y RETIRO	0.00	0.00		0.00	0.00	0.00		0.00		0.00		0.00		0.00
01 01 01 1 5 4 29	BONO DE LA SECRETARÍA	0.00	0.00		0.00	0.00	0.00		0.00		0.00		0.00		0.00
01 01 01 1 5 4 31	BONO DEL BUROCRATA	0.00	0.00		0.00	0.00	0.00		0.00		0.00		0.00		0.00
01 01 01 1 5 4 32	BONO DIA DE LA MADRE	42,958.50	-3,436.68		39,521.82	0.00	39,521.82		39,521.82		39,521.82		39,521.82		0.00
01 01 01 1 5 4 34	BONO DIA DEL BIBLIOTECARIO	0.00	0.00		0.00	0.00	0.00		0.00		0.00		0.00		0.00
01 01 01 1 5 4 35	BONO DIA DEL PADRE	73,888.62	-18,901.74		54,986.88	0.00	54,986.88		54,986.88		54,986.88		54,986.88		0.00
01 01 01 1 5 4 36	BONO ECONOMICO PARA LA FERIA	0.00	0.00		0.00	0.00	0.00		0.00		0.00		0.00		0.00
01 01 01 1 5 4 39	BONO EXTRAORDINARIO ANUAL	135,255.12	-9,661.08		125,594.04	0.00	125,594.04		125,594.04		125,594.04		125,594.04		0.00
01 01 01 1 5 4 40	BONO PARA CAPACITACIÓN	0.00	0.00		0.00	0.00	0.00		0.00		0.00		0.00		0.00
01 01 01 1 5 4 41	BONO PERSONAL DE CAMPO	22,400.00	-8,800.00		13,600.00	0.00	13,600.00		13,600.00		13,600.00		13,600.00		0.00
01 01 01 1 5 4 42	BONO PRODUCTIVIDAD	464,259.14	-248,809.58		215,449.56	0.00	215,449.56		215,449.56		215,449.56		215,449.56		0.00
01 01 01 1 5 4 44	BONO SINDICAL	319,595.90	-44,910.95		274,684.95	0.00	274,684.95		274,684.95		274,684.95		274,684.95		0.00
01 01 01 1 5 4 45	BONO NAVIDEÑO	0.00	0.00		0.00	0.00	0.00		0.00		0.00		0.00		0.00
01 01 01 1 5 4 46	CANASTA BÁSICA	1,032,367.56	-296,128.28		736,239.28	0.00	736,239.28		736,239.28		736,239.28		736,239.28		0.00
01 01 01 1 5 4 54	GUARDERIA	16,465.44	-571.72		15,893.72	0.00	15,893.72		15,893.72		15,893.72		15,893.72		0.00
01 01 01 1 5 4 58	BONO DE NIVELACION FAMILIAR	26,979.12	-2,890.62		24,088.50	0.00	24,088.50		24,088.50		24,088.50		24,088.50		0.00
01 01 01 1 7 0 0	PAGO DE ESTIMULOS A SERVIDORES PUBLICOS	988,944.48	0.00		988,944.48	0.00	988,944.48		988,944.48		988,944.48		988,944.48		0.00
01 01 01 1 7 1 0	ESTÍMULOS	988,944.48	0.00		988,944.48	0.00	988,944.48		988,944.48		988,944.48		988,944.48		0.00
01 01 01 1 7 1 2	GASTOS DE REPRESENTACIÓN	988,944.48	0.00		988,944.48	0.00	988,944.48		988,944.48		988,944.48		988,944.48		0.00
01 01 01 2 0 0 0	MATERIALES Y SUMINISTROS	1,391,604.94	86,561.98		1,478,166.92	0.00	1,478,166.92		1,478,166.92		1,478,166.92		1,478,166.92		0.00
01 01 01 2 1 0 0	MATERIALES DE ADMINISTRACION, EMISION DE DOCUMENTOS Y ARTICULOS OFICIALES	247,551.87	48,533.53		296,085.40	0.00	296,085.40		296,085.40		296,085.40		296,085.40		0.00
01 01 01 2 1 1 0	MATERIALES, ÚTILES Y EQUIPOS MENORES DE OFICINA	247,551.87	48,533.53		296,085.40	0.00	296,085.40		296,085.40		296,085.40		296,085.40		0.00
01 01 01 2 1 1 1	MATERIAL Y ÚTILES DE OFICINA	117,628.30	374.97		118,003.27	0.00	118,003.27		118,003.27		118,003.27		118,003.27		0.00
01 01 01 2 1 1 2	MATERIAL DE LIMPIEZA	45,589.91	11,990.52		57,580.43	0.00	57,580.43		57,580.43		57,580.43		57,580.43		0.00
01 01 01 2 1 1 3	MATERIAL DE IMPRESIÓN Y REPRODUCCIÓN	3,880.23	31,720.09		35,600.32	0.00	35,600.32		35,600.32		35,600.32		35,600.32		0.00
01 01 01 2 1 1 4	MATERIAL Y ÚTILES DE IMPRESIÓN	80,453.43	4,447.95		84,901.38	0.00	84,901.38		84,901.38		84,901.38		84,901.38		0.00
01 01 01 2 1 1 5	MATERIAL PARA PROCESAMIENTO INFORMÁTICO	0.00	0.00		0.00	0.00	0.00		0.00		0.00		0.00		0.00
01 01 01 2 4 0 0	MATERIALES Y ARTICULOS DE CONSTRUCCION Y	26,745.54	12,650.01		39,395.55	0.00	39,395.55		39,395.55		39,395.55		39,395.55		0.00




MUNICIPIO DE COQUIMATLAN, COL.
Sistema Integral de Contabilidad Gubernamental
ESTADO ANALITICO DEL EJERCICIO DEL PRESUPUESTO DE EGRESOS

DEL 1 DE ENERO AL 30 DE JUNIO DE 2022

Análisis por: Fuente de Financiamiento -- Objeto del Gasto

Clave Presupuestaria	Descripción	Apr Ene-Jun	AyR Ene-Jun	PrM Ene-Jun	DpC Ene-Jun	Dev Ene-Jun	Pag Ene-Jun	SEje Ene-Jun
FF-OF-RF-Cap-Con-PGen-PEsp								
	DE REPARACION							
01 01 01 2 4 6 0	MATERIAL ELÉCTRICO Y ELECTRÓNICO	25,690.44	12,680.48	38,370.92	0.00	38,370.92	38,370.92	0.00
01 01 01 2 4 6 1	MATERIAL ELÉCTRICO Y ELECTRÓNICO PARA OFICINAS ADMINISTRATIVAS	6,849.80	-3,206.91	3,642.89	0.00	3,642.89	3,642.89	0.00
01 01 01 2 4 6 2	MATERIAL ELÉCTRICO PARA EL SISTEMA DE ALUMBRADO PÚBLICO	18,840.64	15,887.39	34,728.03	0.00	34,728.03	34,728.03	0.00
01 01 01 2 4 9 0	OTROS MATERIALES Y ARTÍCULOS DE CONSTRUCCIÓN Y REPARACIÓN	1,055.10	-30.47	1,024.63	0.00	1,024.63	1,024.63	0.00
01 01 01 2 4 9 1	OTROS MATERIALES Y ARTÍCULOS DE CONSTRUCCIÓN Y REPARACIÓN	1,055.10	-30.47	1,024.63	0.00	1,024.63	1,024.63	0.00
01 01 01 2 5 0 0	PRODUCTOS QUÍMICOS, FARMACEUTICOS Y DE LABORATORIO	22,421.61	-8,035.98	14,385.63	0.00	14,385.63	14,385.63	0.00
01 01 01 2 5 2 0	FERTILIZANTES, PESTICIDAS Y OTROS AGROQUÍMICOS	2,067.00	-2,067.00	0.00	0.00	0.00	0.00	0.00
01 01 01 2 5 2 1	HIERBICIDAS Y PLAGUICIDAS.	2,067.00	-2,067.00	0.00	0.00	0.00	0.00	0.00
01 01 01 2 5 3 0	MEDICINAS Y PRODUCTOS FARMACÉUTICOS	20,354.61	-5,968.98	14,385.63	0.00	14,385.63	14,385.63	0.00
01 01 01 2 5 3 1	MEDICINAS Y PRODUCTOS FARMACÉUTICOS DE APLICACIÓN HUMANA Y ANIMAL.	20,354.61	-5,968.98	14,385.63	0.00	14,385.63	14,385.63	0.00
01 01 01 2 6 0 0	COMBUSTIBLES, LUBRICANTES Y ADITIVOS	964,551.94	56,490.27	1,021,042.21	0.00	1,021,042.21	967,400.94	0.00
01 01 01 2 6 1 0	COMBUSTIBLES, LUBRICANTES Y ADITIVOS	964,551.94	56,490.27	1,021,042.21	0.00	1,021,042.21	967,400.94	0.00
01 01 01 2 6 1 1	GASOLINA	964,551.94	56,490.27	1,021,042.21	0.00	1,021,042.21	967,400.94	0.00
01 01 01 2 7 0 0	VESTUARIO, BLANCOS, PRENDAS DE PROTECCIÓN Y ARTÍCULOS DEPORTIVOS	110,493.28	-8,820.08	101,673.20	0.00	101,673.20	97,361.49	0.00
01 01 01 2 7 1 0	VESTUARIO Y UNIFORMES	97,972.44	-14,476.81	83,495.63	0.00	83,495.63	80,227.92	0.00
01 01 01 2 7 1 1	UNIFORMES	97,972.44	-14,476.81	83,495.63	0.00	83,495.63	80,227.92	0.00
01 01 01 2 7 2 0	PRENDAS DE SEGURIDAD Y PROTECCIÓN PERSONAL	3,870.84	2,981.56	6,852.40	0.00	6,852.40	5,808.40	0.00
01 01 01 2 7 2 1	ROPA Y EQUIPO DE SEGURIDAD	3,870.84	2,981.56	6,852.40	0.00	6,852.40	5,808.40	0.00
01 01 01 2 7 3 0	ARTÍCULOS DEPORTIVOS	8,650.00	2,675.17	11,325.17	0.00	11,325.17	11,325.17	0.00
01 01 01 2 7 3 1	BALONES, REDES, TROFEOS, RAQUETAS Y GUANTES	0.00	0.00	0.00	0.00	0.00	0.00	0.00
01 01 01 2 7 3 2	OTROS ARTÍCULOS DEPORTIVOS	8,650.00	2,675.17	11,325.17	0.00	11,325.17	11,325.17	0.00
01 01 01 2 8 0 0	MATERIALES Y SUMINISTROS PARA SEGURIDAD	1,260.00	-840.00	420.00	0.00	420.00	420.00	0.00
01 01 01 2 8 2 0	MATERIALES DE SEGURIDAD PÚBLICA	1,260.00	-840.00	420.00	0.00	420.00	420.00	0.00
01 01 01 2 8 2 1	MUNICIONES, ESPOLETAS, CARGAS, GRANADAS, CARTUCHOS Y BALAS.	1,260.00	-840.00	420.00	0.00	420.00	420.00	0.00
01 01 01 2 9 0 0	HERRAMIENTAS, REFACCIONES Y ACCESORIOS MENORES	18,580.70	-13,415.77	5,164.93	0.00	5,164.93	5,164.93	0.00
01 01 01 2 9 4 0	REFACCIONES Y ACCESORIOS MENORES DE	8,384.70	-7,368.24	1,016.46	0.00	1,016.46	1,016.46	0.00




MUNICIPIO DE COQUIMATLAN, COL.
Sistema Integral de Contabilidad Gubernamental
ESTADO ANALITICO DEL EJERCICIO DEL PRESUPUESTO DE EGRESOS

DEL 1 DE ENERO AL 30 DE JUNIO DE 2022

Análisis por: Fuente de Financiamiento -- Objeto del Gasto

Clave Presupuestaria	Descripción	Apr	Ene-Jun	AyR	Ene-Jun	PrM	Ene-Jun	DpC	Ene-Jun	Dev	Ene-Jun	Pag	Ene-Jun	SEje	Ene-Jun
FF-OF-RF-Cap-Cont-PGen-PEsp															
01 01 01 2 9 4 1	EQUIPO DE CÓMPUTO Y TECNOLOGÍAS DE LA INFORMACIÓN		8,384.70	-7,368.24	1,016.46	0.00	0.00				1,016.46	1,016.46			0.00
01 01 01 2 9 6 0	REFACCIONES Y ACCESORIOS MENORES PARA EQUIPOS DE COMPUTO		8,938.00	-4,789.53	4,148.47	0.00	0.00				4,148.47	4,148.47			0.00
01 01 01 2 9 6 1	EQUIPO DE TRANSPORTE		8,938.00	-4,789.53	4,148.47	0.00	0.00				4,148.47	4,148.47			0.00
01 01 01 2 9 9 0	REFACCIONES Y ACCESORIOS MENORES OTROS BIENES MUEBLES		1,258.00	-1,258.00	0.00	0.00	0.00				0.00	0.00			0.00
01 01 01 2 9 9 1	OTRAS REFACCIONES Y ACCESORIOS MENORES		1,258.00	-1,258.00	0.00	0.00	0.00				0.00	0.00			0.00
01 01 01 3 0 0 0	SERVICIOS GENERALES	2,002,606.81	275,560.18	-11,574.92	44,848.00	0.00	0.00			2,278,166.99	2,278,166.99	2,110,838.99			0.00
01 01 01 3 1 0 0	SERVICIOS BÁSICOS	324,413.92	20,959.08	-11,574.92	44,848.00	0.00	0.00			345,373.00	345,373.00	345,373.00			0.00
01 01 01 3 1 1 0	ENERGÍA ELÉCTRICA	267,991.00	32,534.00	7,500.00	60,000.00	0.00	0.00			300,525.00	300,525.00	300,525.00			0.00
01 01 01 3 1 1 1	ENERGÍA ELÉCTRICA DE OFICINAS ADMINISTRATIVAS	267,991.00	32,534.00	7,500.00	60,000.00	0.00	0.00			300,525.00	300,525.00	300,525.00			0.00
01 01 01 3 1 1 2	ENERGÍA ELÉCTRICA DE ALUMBRADO PÚBLICO	0.00	0.00	0.00	0.00	0.00	0.00			0.00	0.00	0.00			0.00
01 01 01 3 1 4 0	TELEFONÍA TRADICIONAL	56,422.92	-11,574.92	-11,574.92	44,848.00	0.00	0.00			44,848.00	44,848.00	44,848.00			0.00
01 01 01 3 1 4 1	SERVICIO TELEFÓNICO CONVENCIONAL	56,422.92	-11,574.92	-11,574.92	44,848.00	0.00	0.00			44,848.00	44,848.00	44,848.00			0.00
01 01 01 3 2 0 0	SERVICIOS DE ARRENDAMIENTO	52,674.00	34,015.68	34,015.68	86,689.68	0.00	0.00			86,689.68	86,689.68	82,890.68			0.00
01 01 01 3 2 2 0	ARRENDAMIENTO DE EDIFICIOS	52,500.00	7,500.00	7,500.00	60,000.00	0.00	0.00			60,000.00	60,000.00	60,000.00			0.00
01 01 01 3 2 2 3	ARRENDAMIENTO DE EDIFICIOS PARA OFICINAS	52,500.00	7,500.00	7,500.00	60,000.00	0.00	0.00			60,000.00	60,000.00	60,000.00			0.00
01 01 01 3 2 9 0	OTROS ARRENDAMIENTOS	174.00	26,515.68	26,515.68	26,689.68	0.00	0.00			26,689.68	26,689.68	22,890.68			0.00
01 01 01 3 2 9 1	ARRENDAMIENTO DE MUEBLES PARA EVENTOS INCLUYE MANTELERAÍA, LONAS Y CARPAS.	174.00	26,515.68	26,515.68	26,689.68	0.00	0.00			26,689.68	26,689.68	22,890.68			0.00
01 01 01 3 3 0 0	SERVICIOS PROFESIONALES, CIENTÍFICOS, TÉCNICOS Y OTROS SERVICIOS	60,724.24	-43,362.20	-43,362.20	17,362.04	0.00	0.00			17,362.04	17,362.04	17,362.04			0.00
01 01 01 3 3 1 0	SERVICIOS LEGALES, DE CONTABILIDAD, AUDITORÍA Y RELACIONADOS	60,724.24	-43,362.20	-43,362.20	17,362.04	0.00	0.00			17,362.04	17,362.04	17,362.04			0.00
01 01 01 3 3 1 2	SERVICIOS DE CONTABILIDAD, AUDITORIA Y ASESORIA CONTABLE Y FISCAL.	60,724.24	-43,362.20	-43,362.20	17,362.04	0.00	0.00			17,362.04	17,362.04	17,362.04			0.00
01 01 01 3 4 0 0	SERVICIOS FINANCIEROS, BANCARIOS Y COMERCIALES	252,634.27	-215,900.98	-215,900.98	36,733.29	0.00	0.00			36,733.29	36,733.29	36,733.29			0.00
01 01 01 3 4 1 0	SERVICIOS FINANCIEROS Y BANCARIOS	12,634.27	14,020.27	14,020.27	26,654.54	0.00	0.00			26,654.54	26,654.54	26,654.54			0.00
01 01 01 3 4 1 1	COMISIONES BANCARIAS	12,634.27	14,020.27	14,020.27	26,654.54	0.00	0.00			26,654.54	26,654.54	26,654.54			0.00
01 01 01 3 4 1 6	COMISIONES BANCARIAS FORTAMUN	0.00	0.00	0.00	0.00	0.00	0.00			0.00	0.00	0.00			0.00
01 01 01 3 4 5 0	SEGURO DE BIENES PATRIMONIALES	240,000.00	-229,921.25	-229,921.25	10,078.75	0.00	0.00			10,078.75	10,078.75	10,078.75			0.00
01 01 01 3 4 5 1	PRIMAS DE SEGUROS CONTRA ROBOS, INCENDIOS Y DEMAS RIESGOS Y	240,000.00	-229,921.25	-229,921.25	10,078.75	0.00	0.00			10,078.75	10,078.75	10,078.75			0.00




MUNICIPIO DE COQUIMATLAN, COL.
Sistema Integral de Contabilidad Gubernamental
ESTADO ANALITICO DEL EJERCICIO DEL PRESUPUESTO DE EGRESOS

DEL 1 DE ENERO AL 30 DE JUNIO DE 2022

Análisis por: Fuente de Financiamiento -- Objeto del Gasto

Clave Presupuestaria	Descripción	Apr	Ene-Jun	Ayr	Ene-Jun	PrM	Ene-Jun	DpC	Ene-Jun	Dev	Ene-Jun	Pag	Ene-Jun	SEje	Ene-Jun
FF-OF-RF-Cap-Con-PGen-PEsp															
	<i>CONTINGENCIAS.</i>														
01 01 01 3 5 0 0	SERVICIOS DE INSTALACION, REPARACION, MANTENIMIENTO Y CONSERVACION	1,052,843.46	1,052,843.46	390,350.38	390,350.38	1,443,193.84	1,443,193.84	0.00	0.00	1,443,193.84	1,443,193.84	1,288,886.84	1,288,886.84	0.00	0.00
01 01 01 3 5 1 0	CONSERVACION Y MANTENIMIENTO MENOR DE INMUEBLES	398,558.61	398,558.61	395,588.11	395,588.11	794,146.72	794,146.72	0.00	0.00	794,146.72	794,146.72	669,908.72	669,908.72	0.00	0.00
01 01 01 3 5 1 1	CONSERVACION Y MANTENIMIENTO MENOR DE EDIFICIOS	59,802.49	59,802.49	41,700.06	41,700.06	101,502.55	101,502.55	0.00	0.00	101,502.55	101,502.55	101,502.55	101,502.55	0.00	0.00
01 01 01 3 5 1 3	CONSERVACION Y MANTENIMIENTO MENOR DE AREAS VERDES	338,756.12	338,756.12	353,888.05	353,888.05	692,644.17	692,644.17	0.00	0.00	692,644.17	692,644.17	568,406.17	568,406.17	0.00	0.00
01 01 01 3 5 2 0	INSTALACION, REPARACION Y MANTENIMIENTO DE MOBILIARIO Y EQUIPO DE ADMINISTRACION, EDUCACIONAL Y RECREATIVO	29,629.37	29,629.37	-14,150.97	-14,150.97	15,478.40	15,478.40	0.00	0.00	15,478.40	15,478.40	13,978.40	13,978.40	0.00	0.00
01 01 01 3 5 2 1	MANTENIMIENTO DE MOBILIARIO Y EQUIPO DE ADMINISTRACION INCLUYE SEGURO	29,629.37	29,629.37	-14,150.97	-14,150.97	15,478.40	15,478.40	0.00	0.00	15,478.40	15,478.40	13,978.40	13,978.40	0.00	0.00
01 01 01 3 5 7 0	INSTALACION, REPARACION Y MANTENIMIENTO DE MAQUINARIA, OTROS EQUIPOS Y HERRAMIENTA	624,655.48	624,655.48	8,913.24	8,913.24	633,568.72	633,568.72	0.00	0.00	633,568.72	633,568.72	604,999.72	604,999.72	0.00	0.00
01 01 01 3 5 7 1	REPARACION Y MANTENIMIENTO DE MAQUINARIA	30,818.20	30,818.20	-3,146.75	-3,146.75	27,671.45	27,671.45	0.00	0.00	27,671.45	27,671.45	27,671.45	27,671.45	0.00	0.00
01 01 01 3 5 7 2	REPARACION Y MANTENIMIENTO DE VEHICULOS	593,837.28	593,837.28	12,059.99	12,059.99	605,897.27	605,897.27	0.00	0.00	605,897.27	605,897.27	577,328.27	577,328.27	0.00	0.00
01 01 01 3 6 0 0	SERVICIOS DE COMUNICACION SOCIAL Y PUBLICIDAD	7,656.00	7,656.00	15,236.00	15,236.00	22,892.00	22,892.00	0.00	0.00	22,892.00	22,892.00	22,892.00	22,892.00	0.00	0.00
01 01 01 3 6 1 0	DIFFUSION POR RADIO, TELEVISION Y OTROS MEDIOS DE MENSAJES SOBRE PROGRAMAS Y ACTIVIDADES GUBERNAMENTALES	7,656.00	7,656.00	15,236.00	15,236.00	22,892.00	22,892.00	0.00	0.00	22,892.00	22,892.00	22,892.00	22,892.00	0.00	0.00
01 01 01 3 6 1 3	PUBLICACION Y DIFUSION MASIVA POR PRENSA DEL QUEHACER GUBERNAMENTAL	7,656.00	7,656.00	15,236.00	15,236.00	22,892.00	22,892.00	0.00	0.00	22,892.00	22,892.00	22,892.00	22,892.00	0.00	0.00
01 01 01 3 7 0 0	SERVICIOS DE TRASLADO Y VIATICOS	0.00	0.00	9,008.16	9,008.16	9,008.16	9,008.16	0.00	0.00	9,008.16	9,008.16	9,008.16	9,008.16	0.00	0.00
01 01 01 3 7 8 0	SERVICIOS INTEGRALES DE TRASLADO Y VIATICOS	0.00	0.00	9,008.16	9,008.16	9,008.16	9,008.16	0.00	0.00	9,008.16	9,008.16	9,008.16	9,008.16	0.00	0.00
01 01 01 3 7 8 1	OTROS SERVICIOS INTEGRALES DE TRASLADO Y VIATICOS	0.00	0.00	9,008.16	9,008.16	9,008.16	9,008.16	0.00	0.00	9,008.16	9,008.16	9,008.16	9,008.16	0.00	0.00
01 01 01 3 8 0 0	SERVICIOS OFICIALES	117,091.84	117,091.84	60,619.42	60,619.42	177,711.26	177,711.26	0.00	0.00	177,711.26	177,711.26	168,489.26	168,489.26	0.00	0.00
01 01 01 3 8 2 0	GASTOS DE ORDEN SOCIAL Y CULTURAL	117,091.84	117,091.84	45,612.42	45,612.42	162,704.26	162,704.26	0.00	0.00	162,704.26	162,704.26	153,482.26	153,482.26	0.00	0.00
01 01 01 3 8 2 2	GASTOS POR CELEBRACION DE ACTOS DE ORDEN SOCIAL	117,091.84	117,091.84	45,612.42	45,612.42	162,704.26	162,704.26	0.00	0.00	162,704.26	162,704.26	153,482.26	153,482.26	0.00	0.00
01 01 01 3 8 2 3	GASTOS POR CELEBRACION DE ACTOS DE ORDEN CULTURAL	0.00	0.00	0.00	0.00	0.00	0.00	0.00	0.00	0.00	0.00	0.00	0.00	0.00	0.00
01 01 01 3 8 4 0	EXPOSICIONES	0.00	0.00	15,007.00	15,007.00	15,007.00	15,007.00	0.00	0.00	15,007.00	15,007.00	15,007.00	15,007.00	0.00	0.00
01 01 01 3 8 4 1	INSTALACION Y SOSTENIMIENTO DE	0.00	0.00	15,007.00	15,007.00	15,007.00	15,007.00	0.00	0.00	15,007.00	15,007.00	15,007.00	15,007.00	0.00	0.00




MUNICIPIO DE COQUIMATLAN, COL.
Sistema Integral de Contabilidad Gubernamental
ESTADO ANALITICO DEL EJERCICIO DEL PRESUPUESTO DE EGRESOS

DEL 1 DE ENERO AL 30 DE JUNIO DE 2022

Análisis por: Fuente de Financiamiento -- Objeto del Gasto

Clave Presupuestaria	Descripción	Apr	Ene-Jun	AyR	Ene-Jun	PrM	Ene-Jun	DpC	Ene-Jun	Dev	Ene-Jun	Pag	Ene-Jun	SEje	Ene-Jun
FF-OF-RF-Cap-Con-PGen-PEsp															
	EXPOSICIONES														
01 01 01	3 9 0 0	134,569.08	4,634.64	139,203.72	0.00	139,203.72	139,203.72	0.00	139,203.72	139,203.72	139,203.72	139,203.72	139,203.72	0.00	0.00
01 01 01	3 9 9 0	134,569.08	4,634.64	139,203.72	0.00	139,203.72	139,203.72	0.00	139,203.72	139,203.72	139,203.72	139,203.72	139,203.72	0.00	0.00
01 01 01	3 9 9 1	134,569.08	4,634.64	139,203.72	0.00	139,203.72	139,203.72	0.00	139,203.72	139,203.72	139,203.72	139,203.72	139,203.72	0.00	0.00
01 01 01	4 0 0 0	8,135,672.24	-342,045.05	7,793,627.19	0.00	7,793,627.19	7,793,627.19	0.00	7,793,627.19	7,793,627.19	7,793,627.19	7,793,627.19	7,793,627.19	0.00	0.00
01 01 01	4 2 0 0	4,094,209.32	-108,541.32	3,985,668.00	0.00	3,985,668.00	3,985,668.00	0.00	3,985,668.00	3,985,668.00	3,985,668.00	3,985,668.00	3,985,668.00	0.00	0.00
01 01 01	4 2 4 0	4,094,209.32	-108,541.32	3,985,668.00	0.00	3,985,668.00	3,985,668.00	0.00	3,985,668.00	3,985,668.00	3,985,668.00	3,985,668.00	3,985,668.00	0.00	0.00
01 01 01	4 4 0 0	301,996.00	-86,005.00	215,991.00	0.00	215,991.00	215,991.00	0.00	215,991.00	215,991.00	215,991.00	215,991.00	215,991.00	0.00	0.00
01 01 01	4 4 1 0	196,396.00	-86,005.00	110,391.00	0.00	110,391.00	110,391.00	0.00	110,391.00	110,391.00	110,391.00	110,391.00	110,391.00	0.00	0.00
01 01 01	4 4 7 0	105,600.00	0.00	105,600.00	0.00	105,600.00	105,600.00	0.00	105,600.00	105,600.00	105,600.00	105,600.00	105,600.00	0.00	0.00
01 01 01	4 5 0 0	3,739,466.92	-147,498.73	3,591,968.19	0.00	3,591,968.19	3,591,968.19	0.00	3,591,968.19	3,591,968.19	3,591,968.19	3,591,968.19	3,591,968.19	0.00	0.00
01 01 01	4 5 2 0	3,739,466.92	-147,498.73	3,591,968.19	0.00	3,591,968.19	3,591,968.19	0.00	3,591,968.19	3,591,968.19	3,591,968.19	3,591,968.19	3,591,968.19	0.00	0.00
01 01 01	5 0 0 0	500,000.00	426,823.60	926,823.60	1,535.60	926,823.60	926,823.60	1,535.60	926,823.60	926,823.60	926,823.60	926,823.60	926,823.60	1,535.60	1,535.60
01 01 01	5 1 0 0	500,000.00	426,823.60	926,823.60	1,535.60	926,823.60	926,823.60	1,535.60	926,823.60	926,823.60	926,823.60	926,823.60	926,823.60	1,535.60	1,535.60
01 01 01	5 1 9 0	500,000.00	426,823.60	926,823.60	1,535.60	926,823.60	926,823.60	1,535.60	926,823.60	926,823.60	926,823.60	926,823.60	926,823.60	1,535.60	1,535.60
01 01 01	9 0 0 0	583,783.35	27,451.11	611,234.46	0.00	611,234.46	611,234.46	0.00	611,234.46	611,234.46	611,234.46	611,234.46	611,234.46	0.00	0.00
01 01 01	9 1 0 0	345,813.03	33,346.50	379,159.53	0.00	379,159.53	379,159.53	0.00	379,159.53	379,159.53	379,159.53	379,159.53	379,159.53	0.00	0.00
01 01 01	9 1 1 0	345,813.03	33,346.50	379,159.53	0.00	379,159.53	379,159.53	0.00	379,159.53	379,159.53	379,159.53	379,159.53	379,159.53	0.00	0.00
01 01 01	9 1 1 3	242,963.75	23,438.66	266,402.41	0.00	266,402.41	266,402.41	0.00	266,402.41	266,402.41	266,402.41	266,402.41	266,402.41	0.00	0.00
01 01 01	9 1 1 4	102,849.28	9,907.84	112,757.12	0.00	112,757.12	112,757.12	0.00	112,757.12	112,757.12	112,757.12	112,757.12	112,757.12	0.00	0.00
01 01 01	9 2 0 0	199,666.26	32,408.67	232,074.93	0.00	232,074.93	232,074.93	0.00	232,074.93	232,074.93	232,074.93	232,074.93	232,074.93	0.00	0.00
01 01 01	9 2 1 0	199,666.26	32,408.67	232,074.93	0.00	232,074.93	232,074.93	0.00	232,074.93	232,074.93	232,074.93	232,074.93	232,074.93	0.00	0.00
01 01 01	9 4 0 0	0.00	0.00	0.00	0.00	0.00	0.00	0.00	0.00	0.00	0.00	0.00	0.00	0.00	0.00
01 01 01	9 4 2 0	0.00	0.00	0.00	0.00	0.00	0.00	0.00	0.00	0.00	0.00	0.00	0.00	0.00	0.00
01 01 01	9 9 0 0	38,304.06	-38,304.06	0.00	0.00	0.00	0.00	0.00	0.00	0.00	0.00	0.00	0.00	0.00	0.00
01 01 01	9 9 1 0	38,304.06	-38,304.06	0.00	0.00	0.00	0.00	0.00	0.00	0.00	0.00	0.00	0.00	0.00	0.00
01 01 01	9 9 1 1	38,304.06	-38,304.06	0.00	0.00	0.00	0.00	0.00	0.00	0.00	0.00	0.00	0.00	0.00	0.00
02	ETIQUETADO	24,297,587.33	-	12,806,596.88	4,662.96	8,759,614.20	8,759,614.20	4,662.96	8,759,614.20	8,759,614.20	8,759,614.20	8,693,082.00	8,693,082.00	4,046,982.	4,046,982.
02 05	RECURSOS FEDERALES	24,297,587.33	-11,490,990.45	12,806,596.88	4,662.96	8,759,614.20	8,759,614.20	4,662.96	8,759,614.20	8,759,614.20	8,759,614.20	8,693,082.00	8,693,082.00	4,046,982.	4,046,982.
02 05 01	FONDO DE INFRAESTRUCTURA SOCIAL	17,446,925.22	-12,225,883.08	5,221,042.14	4,662.96	1,174,059.46	1,174,059.46	4,662.96	1,174,059.46	1,174,059.46	1,174,059.46	1,174,059.46	1,174,059.46	4,046,982.	4,046,982.




MUNICIPIO DE COQUIMATLAN, COL.
Sistema Integral de Contabilidad Gubernamental
ESTADO ANALITICO DEL EJERCICIO DEL PRESUPUESTO DE EGRESOS

DEL 1 DE ENERO AL 30 DE JUNIO DE 2022

Análisis por: Fuente de Financiamiento -- Objeto del Gasto

Clave Presupuestaria	Descripción	Apr Ene-Jun	Ayr Ene-Jun	PrM Ene-Jun	DpC Ene-Jun	Dev Ene-Jun	Pag Ene-Jun	SEje Ene-Jun
FF-OF-RF-Cap-Con-PGen-PEsp								
MUNICIPAL								
02 05 01	6 0 0 0	17,446,925.22	-12,225,883.08	5,221,042.14	4,662.96	1,174,059.46	1,174,059.46	4,046,982.
		17,446,925.22	-12,225,883.08	5,221,042.14	4,662.96	1,174,059.46	1,174,059.46	4,046,982.
02 05 01	6 1 0 0	0.00	5,221,042.14	5,221,042.14	4,662.96	1,174,059.46	1,174,059.46	4,046,982.
		0.00	5,221,042.14	5,221,042.14	4,662.96	1,174,059.46	1,174,059.46	4,046,982.
02 05 01	6 1 4 0	0.00	1,305,435.12	1,305,435.12	2,587.49	0.00	0.00	1,305,435.
		0.00	1,305,435.12	1,305,435.12	2,587.49	0.00	0.00	1,305,435.
02 05 01	6 1 4 2	0.00	1,638,969.19	1,638,969.19	972.68	491,398.95	491,398.95	1,147,570.
		0.00	1,638,969.19	1,638,969.19	972.68	491,398.95	491,398.95	1,147,570.
02 05 01	6 1 4 5	0.00	2,276,637.83	2,276,637.83	1,102.79	682,660.51	682,660.51	1,593,977.
		0.00	2,276,637.83	2,276,637.83	1,102.79	682,660.51	682,660.51	1,593,977.
02 05 01	6 1 4 7	0.00	0.00	0.00	0.00	0.00	0.00	0.00
		0.00	0.00	0.00	0.00	0.00	0.00	0.00
02 05 01	6 1 9 0	17,446,925.22	-17,446,925.22	0.00	0.00	0.00	0.00	0.00
		17,446,925.22	-17,446,925.22	0.00	0.00	0.00	0.00	0.00
02 05 01	6 1 9 19	17,446,925.22	-17,446,925.22	0.00	0.00	0.00	0.00	0.00
		17,446,925.22	-17,446,925.22	0.00	0.00	0.00	0.00	0.00
02 05 02	1 0 0 0	6,850,662.11	734,892.63	7,585,554.74	0.00	7,585,554.74	7,519,022.54	0.00
		6,850,662.11	734,892.63	7,585,554.74	0.00	7,585,554.74	7,519,022.54	0.00
02 05 02	1 0 0 0	4,759,647.52	296,257.92	5,055,905.44	0.00	5,055,905.44	5,055,905.44	0.00
		4,759,647.52	296,257.92	5,055,905.44	0.00	5,055,905.44	5,055,905.44	0.00
02 05 02	1 1 0 0	3,694,412.22	-11,956.17	3,682,456.05	0.00	3,682,456.05	3,682,456.05	0.00
		3,694,412.22	-11,956.17	3,682,456.05	0.00	3,682,456.05	3,682,456.05	0.00
02 05 02	1 1 2 0	0.00	0.00	0.00	0.00	0.00	0.00	0.00
		0.00	0.00	0.00	0.00	0.00	0.00	0.00
02 05 02	1 1 3 0	3,694,412.22	-11,956.17	3,682,456.05	0.00	3,682,456.05	3,682,456.05	0.00
		3,694,412.22	-11,956.17	3,682,456.05	0.00	3,682,456.05	3,682,456.05	0.00
02 05 02	1 1 3 1	3,559,412.22	-17,907.42	3,541,504.80	0.00	3,541,504.80	3,541,504.80	0.00
		3,559,412.22	-17,907.42	3,541,504.80	0.00	3,541,504.80	3,541,504.80	0.00
02 05 02	1 1 3 3	135,000.00	5,951.25	140,951.25	0.00	140,951.25	140,951.25	0.00
		135,000.00	5,951.25	140,951.25	0.00	140,951.25	140,951.25	0.00
02 05 02	1 3 0 0	155,736.80	319,023.53	474,760.33	0.00	474,760.33	474,760.33	0.00
		155,736.80	319,023.53	474,760.33	0.00	474,760.33	474,760.33	0.00
02 05 02	1 3 2 0	123,804.80	-57,206.23	66,598.57	0.00	66,598.57	66,598.57	0.00
		123,804.80	-57,206.23	66,598.57	0.00	66,598.57	66,598.57	0.00
02 05 02	1 3 2 1	80,889.20	-33,889.20	47,000.00	0.00	47,000.00	47,000.00	0.00
		80,889.20	-33,889.20	47,000.00	0.00	47,000.00	47,000.00	0.00
02 05 02	1 3 2 5	0.00	19,598.57	19,598.57	0.00	19,598.57	19,598.57	0.00
		0.00	19,598.57	19,598.57	0.00	19,598.57	19,598.57	0.00
02 05 02	1 3 2 6	0.00	0.00	0.00	0.00	0.00	0.00	0.00
		0.00	0.00	0.00	0.00	0.00	0.00	0.00
02 05 02	1 3 2 7	42,915.60	-42,915.60	0.00	0.00	0.00	0.00	0.00
		42,915.60	-42,915.60	0.00	0.00	0.00	0.00	0.00
02 05 02	1 3 2 9	0.00	0.00	0.00	0.00	0.00	0.00	0.00
		0.00	0.00	0.00	0.00	0.00	0.00	0.00
02 05 02	1 3 2 10	0.00	0.00	0.00	0.00	0.00	0.00	0.00
		0.00	0.00	0.00	0.00	0.00	0.00	0.00
02 05 02	1 3 4 0	31,932.00	376,229.76	408,161.76	0.00	408,161.76	408,161.76	0.00
		31,932.00	376,229.76	408,161.76	0.00	408,161.76	408,161.76	0.00
02 05 02	1 3 4 1	31,932.00	376,229.76	408,161.76	0.00	408,161.76	408,161.76	0.00
		31,932.00	376,229.76	408,161.76	0.00	408,161.76	408,161.76	0.00
02 05 02	1 4 0 0	439,991.70	94,213.43	534,205.13	0.00	534,205.13	534,205.13	0.00
		439,991.70	94,213.43	534,205.13	0.00	534,205.13	534,205.13	0.00
02 05 02	1 4 1 0	439,991.70	94,213.43	534,205.13	0.00	534,205.13	534,205.13	0.00
		439,991.70	94,213.43	534,205.13	0.00	534,205.13	534,205.13	0.00
02 05 02	1 4 1 1	439,991.70	94,213.43	534,205.13	0.00	534,205.13	534,205.13	0.00
		439,991.70	94,213.43	534,205.13	0.00	534,205.13	534,205.13	0.00
02 05 02	1 5 0 0	469,506.80	-105,022.87	364,483.93	0.00	364,483.93	364,483.93	0.00
		469,506.80	-105,022.87	364,483.93	0.00	364,483.93	364,483.93	0.00




MUNICIPIO DE COQUIMATLAN, COL.
Sistema Integral de Contabilidad Gubernamental
ESTADO ANALITICO DEL EJERCICIO DEL PRESUPUESTO DE EGRESOS

DEL 1 DE ENERO AL 30 DE JUNIO DE 2022

Análisis por: Fuente de Financiamiento -- Objeto del Gasto

Clave Presupuestaria	Description	Apr Ene-Jun	AyR Ene-Jun	PrM Ene-Jun	DpC Ene-Jun	Dev Ene-Jun	Pag Ene-Jun	SEje Ene-Jun
FF-OF-RF-Cap-Con-PGon-PEsp								
02 05 02 1 5 4 0	PRESTACIONES CONTRACTUALES	469,506.80	-105,022.87	364,483.93	0.00	364,483.93	364,483.93	0.00
02 05 02 1 5 4 32	BONO DIA DE LA MADRE	12,000.00	-100.00	11,900.00	0.00	11,900.00	11,900.00	0.00
02 05 02 1 5 4 35	BONO DIA DEL PADRE	66,650.00	-41,450.00	25,200.00	0.00	25,200.00	25,200.00	0.00
02 05 02 1 5 4 46	CAVASTA BÁSICA	390,856.80	-63,472.87	327,383.93	0.00	327,383.93	327,383.93	0.00
02 05 02 2 0 0 0	MATERIALES Y SUMINISTROS	691,160.51	182,377.21	873,537.72	0.00	873,537.72	819,854.32	0.00
02 05 02 2 1 0 0	MATERIALES DE ADMINISTRACION, EMISION DE DOCUMENTOS Y ARTICULOS OFICIALES	35,904.71	-17,735.89	18,168.82	0.00	18,168.82	18,168.82	0.00
02 05 02 2 1 1 0	MATERIALES, ÚTILES Y EQUIPOS MENORES DE OFICINA	35,904.71	-17,735.89	18,168.82	0.00	18,168.82	18,168.82	0.00
02 05 02 2 1 1 1	MATERIAL Y ÚTILES DE OFICINA	35,904.71	-17,735.89	18,168.82	0.00	18,168.82	18,168.82	0.00
02 05 02 2 1 1 6	EQUIPOS MENORES DE OFICINA	0.00	0.00	0.00	0.00	0.00	0.00	0.00
02 05 02 2 6 0 0	COMBUSTIBLES, LUBRICANTES Y ADITIVOS	655,255.80	155,588.29	810,844.09	0.00	810,844.09	757,160.69	0.00
02 05 02 2 6 1 0	COMBUSTIBLES, LUBRICANTES Y ADITIVOS	655,255.80	155,588.29	810,844.09	0.00	810,844.09	757,160.69	0.00
02 05 02 2 6 1 1	GASOLINA	655,255.80	155,588.29	810,844.09	0.00	810,844.09	757,160.69	0.00
02 05 02 2 7 0 0	VESTUARIO, BLANCOS, PRENDAS DE PROTECCION Y ARTICULOS DEPORTIVOS	0.00	1,450.00	1,450.00	0.00	1,450.00	1,450.00	0.00
02 05 02 2 7 1 0	VESTUARIO Y UNIFORMES	0.00	1,450.00	1,450.00	0.00	1,450.00	1,450.00	0.00
02 05 02 2 7 1 1	UNIFORMES	0.00	1,450.00	1,450.00	0.00	1,450.00	1,450.00	0.00
02 05 02 2 8 0 0	MATERIALES Y SUMINISTROS PARA SEGURIDAD	0.00	43,074.81	43,074.81	0.00	43,074.81	43,074.81	0.00
02 05 02 2 8 2 0	MATERIALES DE SEGURIDAD PÚBLICA	0.00	43,074.81	43,074.81	0.00	43,074.81	43,074.81	0.00
02 05 02 2 8 2 2	OTROS MATERIALES DE SEGURIDAD PÚBLICA	0.00	43,074.81	43,074.81	0.00	43,074.81	43,074.81	0.00
02 05 02 3 0 0 0	SERVICIOS GENERALES	1,399,854.08	256,257.50	1,656,111.58	0.00	1,656,111.58	1,643,262.78	0.00
02 05 02 3 1 0 0	SERVICIOS BÁSICOS	1,306,876.67	230,366.73	1,537,243.40	0.00	1,537,243.40	1,537,243.40	0.00
02 05 02 3 1 1 0	ENERGÍA ELÉCTRICA	1,128,064.67	231,749.33	1,359,814.00	0.00	1,359,814.00	1,359,814.00	0.00
02 05 02 3 1 1 2	ENERGÍA ELÉCTRICA DE ALUMBRADO PÚBLICO	1,128,064.67	231,749.33	1,359,814.00	0.00	1,359,814.00	1,359,814.00	0.00
02 05 02 3 1 4 0	TELEFONÍA TRADICIONAL	48,000.00	-12,655.00	35,345.00	0.00	35,345.00	35,345.00	0.00
02 05 02 3 1 4 1	SERVICIO TELEFÓNICO CONVENCIONAL	48,000.00	-12,655.00	35,345.00	0.00	35,345.00	35,345.00	0.00
02 05 02 3 1 7 0	SERVICIOS DE ACCESO A INTERNET REDES Y PROCESAMIENTO DE INFORMACIÓN	130,812.00	6,539.60	137,351.60	0.00	137,351.60	137,351.60	0.00
02 05 02 3 1 7 5	MANEJO Y ADMINISTRACIÓN DE SERVIDORES	130,812.00	6,539.60	137,351.60	0.00	137,351.60	137,351.60	0.00
02 05 02 3 1 9 0	SERVICIOS INTEGRALES Y OTROS SERVICIOS	0.00	4,732.80	4,732.80	0.00	4,732.80	4,732.80	0.00
02 05 02 3 1 9 3	SERVICIOS DE RADIOCOMUNICACIÓN	0.00	4,732.80	4,732.80	0.00	4,732.80	4,732.80	0.00
02 05 02 3 5 0 0	SERVICIOS DE INSTALACION, REPARACION, MANTENIMIENTO Y CONSERVACION	92,977.41	16,123.39	109,100.80	0.00	109,100.80	96,252.00	0.00
02 05 02 3 5 2 0	INSTALACION, REPARACION Y MANTENIMIENTO DE MOBILIARIO Y EQUIPO DE ADMINISTRACION, EDUCACIONAL Y RECREATIVO	9,446.00	-1,117.20	8,328.80	0.00	8,328.80	1,740.00	0.00
02 05 02 3 5 2 1	MANTENIMIENTO DE MOBILIARIO Y EQUIPO DE	9,446.00	-1,117.20	8,328.80	0.00	8,328.80	1,740.00	0.00



MUNICIPIO DE COQUIMATLAN, COL.
Sistema Integral de Contabilidad Gubernamental
ESTADO ANALITICO DEL EJERCICIO DEL PRESUPUESTO DE EGRESOS

DEL 1 DE ENERO AL 30 DE JUNIO DE 2022

Análisis por: Fuente de Financiamiento -- Objeto del Gasto

Clave Presupuestaria	Descripción	Apr. Ene-Jun	AyR. Ene-Jun	PrM. Ene-Jun	DpC. Ene-Jun	Dev. Ene-Jun	Pag. Ene-Jun	SEje. Ene-Jun
FF-OF-RF-Cap-Con-PGen-PEsp								
02 05 02 3 5 7 0	<i>ADMINISTRACIÓN INCLUYE SEGURO</i>	83,531.41	17,240.59	100,772.00	0.00	100,772.00	94,512.00	0.00
	INSTALACIÓN, REPARACIÓN Y MANTENIMIENTO DE MAQUINARIA, OTROS EQUIPOS Y HERRAMIENTA							
02 05 02 3 5 7 2	<i>REPARACIÓN Y MANTENIMIENTO DE VEHÍCULOS</i>	83,531.41	17,240.59	100,772.00	0.00	100,772.00	94,512.00	0.00
02 05 02 3 8 0 0	SERVICIOS OFICIALES	0.00	4,300.00	4,300.00	0.00	4,300.00	4,300.00	0.00
02 05 02 3 8 2 0	GASTOS DE ORDEN SOCIAL Y CULTURAL	0.00	4,300.00	4,300.00	0.00	4,300.00	4,300.00	0.00
02 05 02 3 8 2 3	<i>GASTOS POR CELEBRACIÓN DE ACTOS DE ORDEN CULTURAL</i>	0.00	4,300.00	4,300.00	0.00	4,300.00	4,300.00	0.00
02 05 02 3 9 0 0	OTROS SERVICIOS GENERALES	0.00	5,467.38	5,467.38	0.00	5,467.38	5,467.38	0.00
02 05 02 3 9 9 0	OTROS SERVICIOS GENERALES	0.00	5,467.38	5,467.38	0.00	5,467.38	5,467.38	0.00
02 05 02 3 9 9 1	<i>OTROS SERVICIOS GENERALES</i>	0.00	5,467.38	5,467.38	0.00	5,467.38	5,467.38	0.00

TOTAL DEL GASTO:

61,267,361.26 -14,792,623.2 46,474,738.00 6,198.56 42,426,219.72 41,560,333.34 4,048,518.28